



ИС ИАО

МОНИТОРИНГ ДЕМОГРАФИЧЕСКИХ ПРОЦЕССОВ В САНКТ-ПЕТЕРБУРГЕ: 2-Й КВАРТАЛ 2021 ГОДА



ЭКСПРЕСС-АНАЛИЗ

на инструментальных средствах государственной
информационной системы Санкт-Петербурга
«Интегрированная система информационно-аналитического
обеспечения деятельности исполнительных органов
государственной власти Санкт-Петербурга» (ИС ИАО)

*Санкт-Петербург
сентябрь 2021 года*



НАИБОЛЕЕ ПРИМЕЧАТЕЛЬНЫЕ РЕЗУЛЬТАТЫ ИССЛЕДОВАНИЯ

Результаты динамики демографических процессов во 2-м квартале 2021 г. преимущественно негативные: несмотря на рост рождаемости и снижение смертности, естественная убыль сохранилась, за счет чего продолжает сокращаться численность постоянного населения (также такая динамика обусловлена снижением миграционного прироста).

Электронную версию материала см.:

ИС ИАО <http://isiao.vpn>

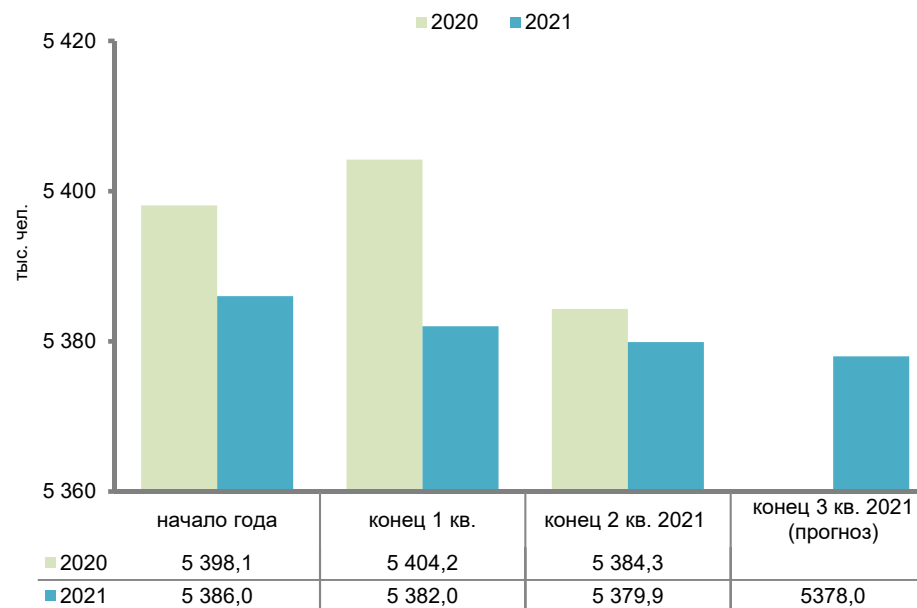


ДИНАМИКА ЧИСЛЕННОСТИ НАСЕЛЕНИЯ

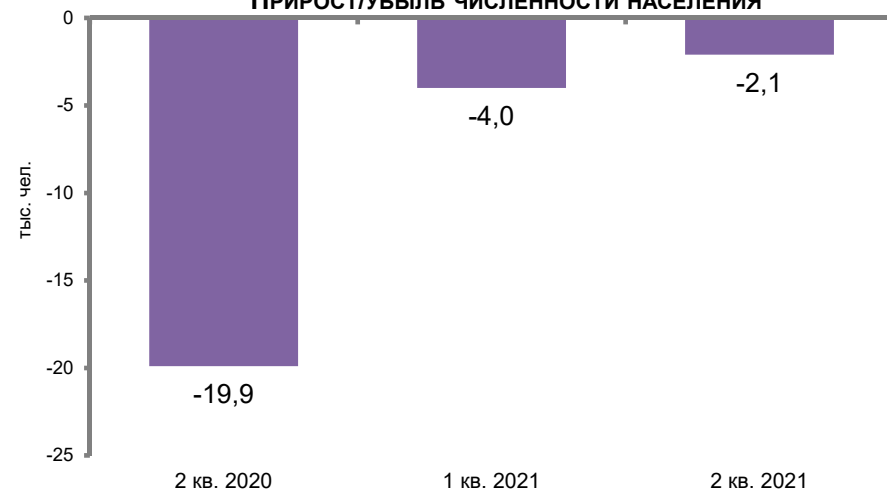
Во 2-м кв. 2021 г. численность постоянного населения Санкт-Петербурга сократилась на 0,04% (-2,1 тыс. чел.) относительно численности на конец 1-го кв. 2021 г. и на 0,08% (-4,4 тыс. чел.) относительно численности на конец 2 кв. 2020 г.

Из-за усугубления ситуации с коронавирусом летом 2021 г. к концу 3-го кв. 2021 г. ожидается незначительное сокращение численности постоянного населения.

Численность постоянного населения



Прирост/убыль численности населения





РОЖДАЕМОСТЬ, СМЕРТНОСТЬ И ЕСТЕСТВЕННЫЙ ПРИРОСТ/УБЫЛЬ

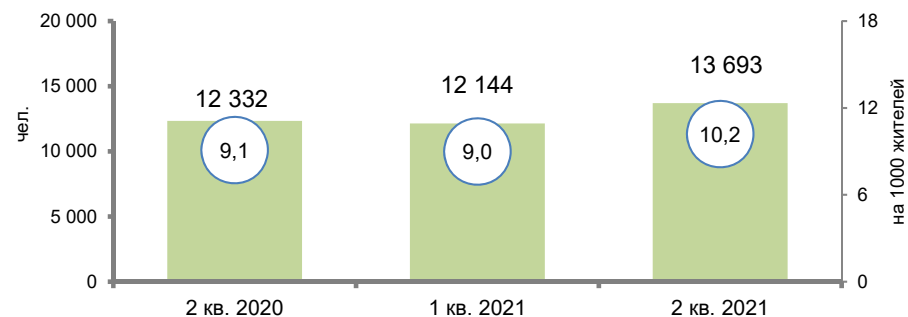
По сравнению с предыдущим кварталом:

- коэффициент рождаемости **увеличился** на 13,3%, коэффициент смертности **снизился** на 7,6%; в абсолютных значениях число родившихся возросло на 12,8% (+ 1 549 чел.), число умерших сократилось на 7,8% (-1 641 чел.);
- естественная убыль населения на фоне роста рождаемости и снижения смертности **замедлилась**: ее коэффициент снизился в 1,6 раза (на 3 190 чел.).

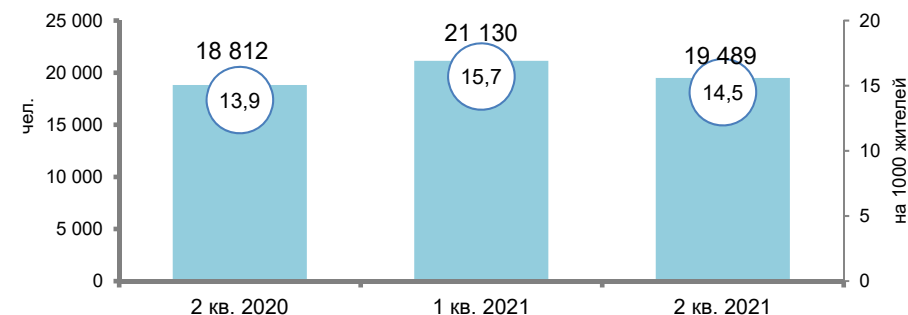
По сравнению с соответствующим периодом прошлого года:

- рождаемость **увеличилась** на 12,1% (число родившихся – на 11%, или на 1 361 чел.), смертность **возросла** на 4,3% (число умерших – на 3,6%, или на 677 чел.);
- естественная убыль **сократилась** на 10,4% (в абсолютном выражении – на 10,6%, или на 684 чел.).

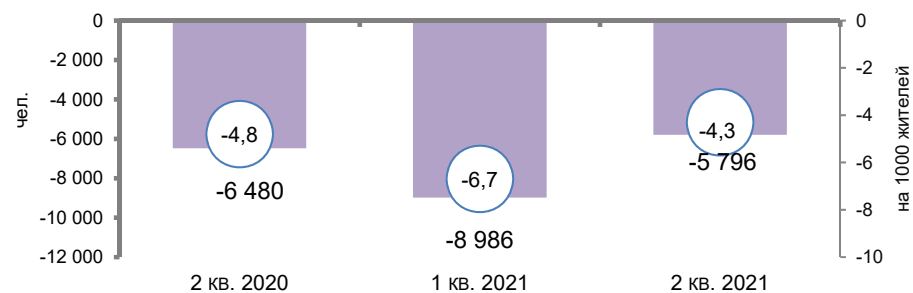
Родилось и коэффициент рождаемости



Умерло и коэффициент смертности



Естественная убыль и коэффициент естественной убыли





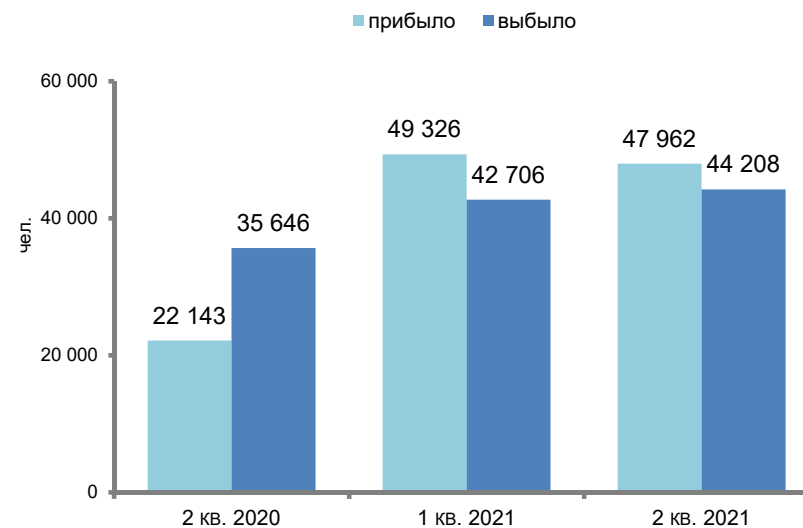
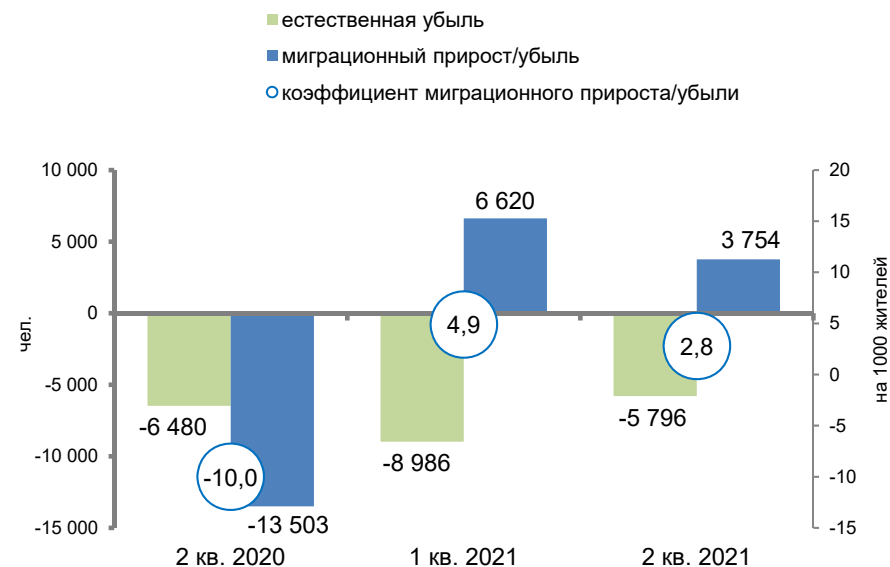
ИТОГИ ЕСТЕСТВЕННОГО И МЕХАНИЧЕСКОГО ДВИЖЕНИЯ НАСЕЛЕНИЯ

По сравнению с предыдущим кварталом:

- естественная убыль замедлилась;
- миграционный прирост снизился в 1,8 раза как в абсолютном, так и в относительном выражении.

По сравнению с соответствующим периодом прошлого года:

- естественная убыль замедлилась;
- миграционная убыль сменилась на прирост.





СТРУКТУРА МИГРАЦИОННОГО ПРИРОСТА/УБЫЛИ

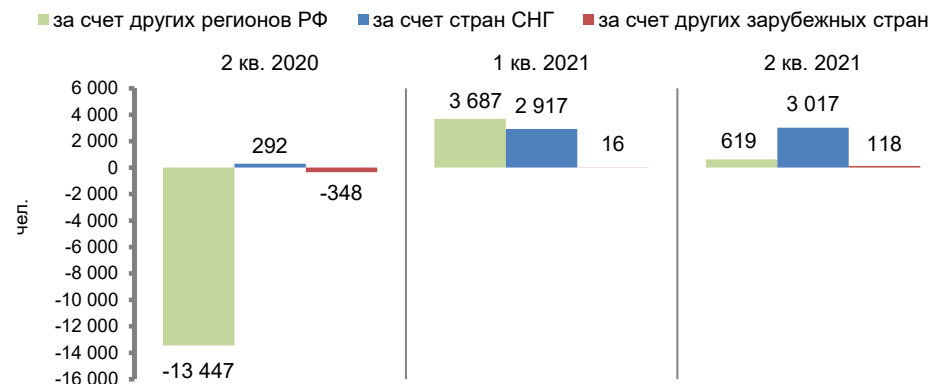
По сравнению с предыдущим кварталом:

- приток населения из других регионов РФ снизился в 6 раз;
- в миграционном обмене со странами СНГ прирост увеличился на 3,4%;
- миграционный прирост из стран дальнего зарубежья возрос в 7,4 раза.

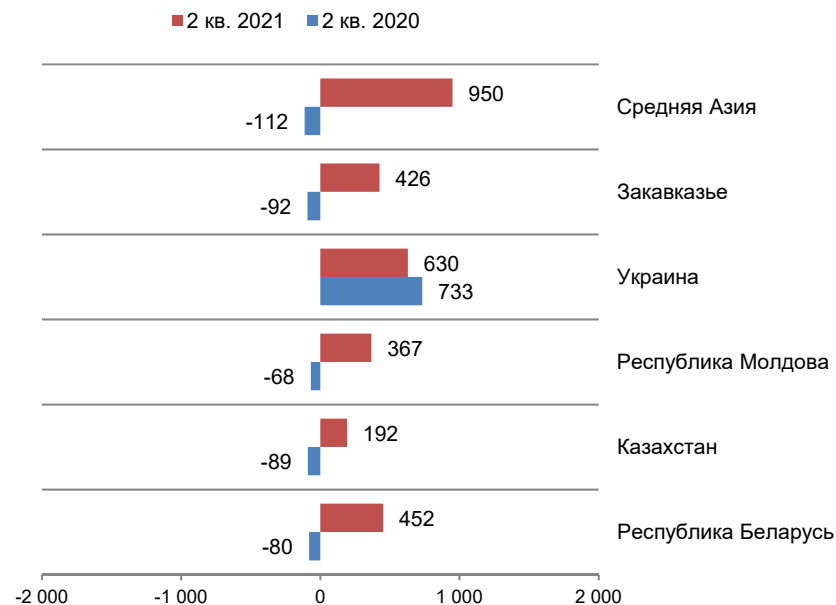
По сравнению с соответствующим периодом прошлого года:

- миграционная убыль за счет других регионов РФ сменилась на прирост, миграционный прирост из стран СНГ увеличился в 10,3 раза, миграционная убыль за счет стран дальнего зарубежья сменилась приростом;
- структура миграционного прироста за счет стран СНГ заметно изменилась: убыль за счет всех рассматриваемых стран (кроме Украины) сменилась на прирост. Миграционный прирост из Украины сократился на 14,1%.

Структура миграционного прироста/убыли



Структура миграционного прироста/убыли по странам СНГ, чел.





МЛАДЕНЧЕСКАЯ СМЕРТНОСТЬ

Во 2-м кв. 2021 г. умерло 47 детей в возрасте до 1 года, коэффициент младенческой смертности составил 3,46 на 1 000 родившихся.

По сравнению с предыдущим кварталом:

- уровень младенческой смертности **сократился** на 6,5%.

По сравнению с соответствующим периодом прошлого года:

- уровень младенческой смертности **увеличился** на 5,8%.





ОБЩИЕ ВЫВОДЫ

Во 2-м кв. 2021 г. в характере демографических процессов в Санкт-Петербурге наблюдались главным образом негативные изменения:

По сравнению с предыдущим кварталом:

*снизилась смертность, в т.ч. младенческая;
возросла рождаемость;*

.

НО:

*снизилась численность постоянного населения;
сохранилась естественная убыль.*

По сравнению со 2-м кварталом 2020 г.:

увеличилась рождаемость;

.

НО:

*снизилась численность постоянного населения;
возросла смертность, в т.ч. младенческая;
сохранилась естественная убыль.*

По итогам 2-го кв. 2021 г. на фоне естественной убыли и сокращения миграционного прироста населения снизилась постоянная его численность.