



ИС ИАО

МОНИТОРИНГ ДЕМОГРАФИЧЕСКИХ ПРОЦЕССОВ В САНКТ-ПЕТЕРБУРГЕ: 1-Й КВАРТАЛ 2021 ГОДА



ЭКСПРЕСС-АНАЛИЗ

на инструментальных средствах государственной
информационной системы Санкт-Петербурга
«Интегрированная система информационно-аналитического
обеспечения деятельности исполнительных органов
государственной власти Санкт-Петербурга» (ИС ИАО)

Санкт-Петербург
июнь 2021 года

Результаты динамики демографических процессов в 1-м квартале 2021 г. преимущественно негативные: на оформившуюся в последние четыре года тенденцию снижения рождаемости наложились последствия ситуации с коронавирусом (ощутимый рост смертности и сокращение миграционного прироста), что обусловило снижение постоянной численности населения.

Электронную версию материала см.:

ИС ИАО <http://isiao.vpn>

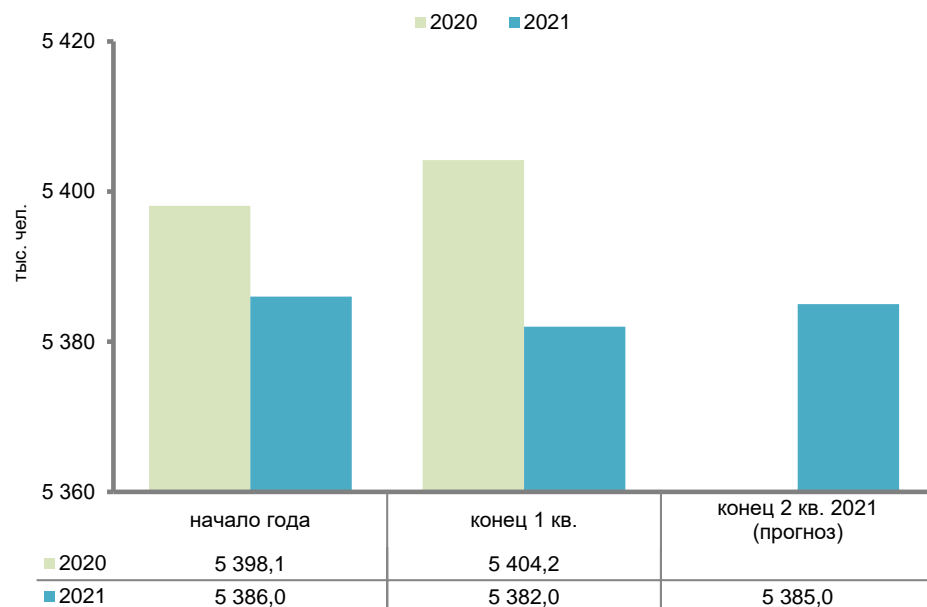


ДИНАМИКА ЧИСЛЕННОСТИ НАСЕЛЕНИЯ

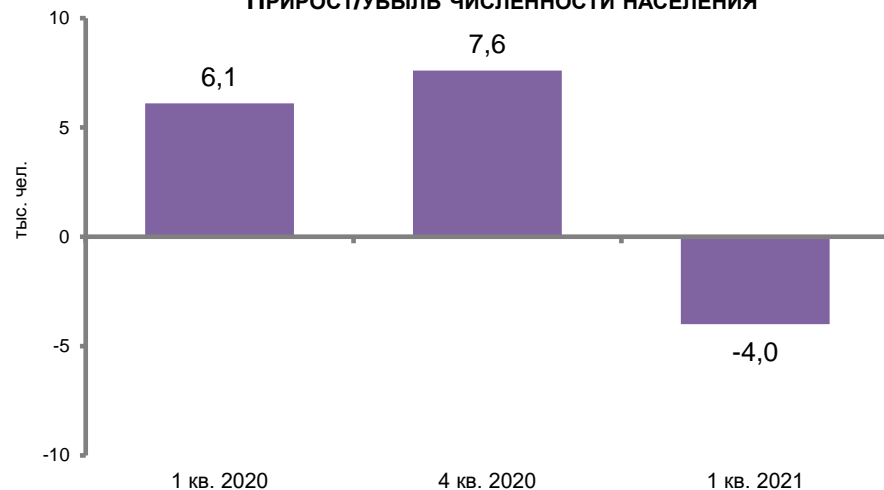
В 1-м кв. 2021 г. численность постоянного населения Санкт-Петербурга сократилась на 0,1% (-4 тыс. чел.) относительно численности на конец 4-го кв. 2020 г. и на 0,4% (-22,2 тыс. чел.) относительно численности на конец 1 кв. 2020 г.

Из-за ослабления ограничительных мер (постепенное открытие государственных границ) и улучшения ситуации с коронавирусом в апреле-мае к концу 2-кв. 2021 г. ожидается незначительный рост численности постоянного населения.

Численность постоянного населения



Прирост/убыль численности населения





РОЖДАЕМОСТЬ, СМЕРТНОСТЬ И ЕСТЕСТВЕННАЯ УБЫЛЬ

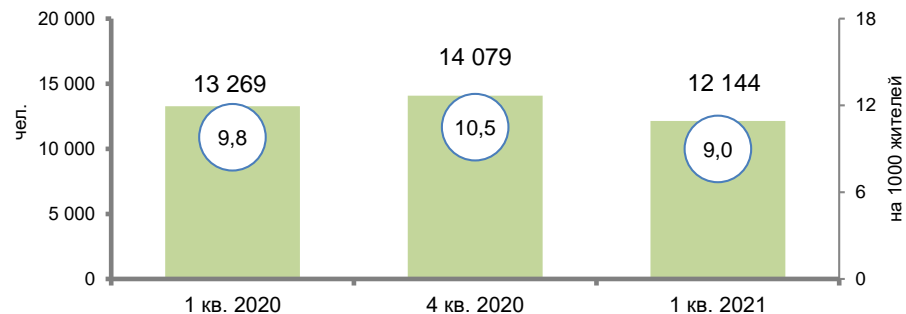
По сравнению с предыдущим кварталом:

- коэффициент рождаемости **снизился** на 14,3%, смертности – на 2,5%; в абсолютных значениях число родившихся сократилось на 13,7% (-1 935 чел.), число умерших – на 2,5% (-534 чел.);
- естественная убыль населения на фоне заметного снижения рождаемости и незначительного снижения смертности **ускорилаь**: ее коэффициент возрос на 19,6% (на 1 401 чел.).

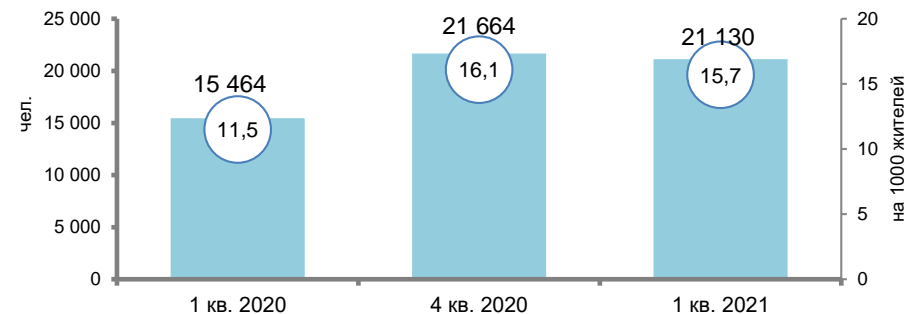
По сравнению с соответствующим периодом прошлого года:

- рождаемость **снизилась** на 8,2% (число родившихся – на 8,5%, или на 1 125 чел.), смертность **возросла** на 36,5% (число умерших – на 36,6%, или на 5 666 чел.);
- естественная убыль **увеличилась** в 3,9 раза (в абсолютном выражении – в 4,1 раза или на 6 791 чел.).

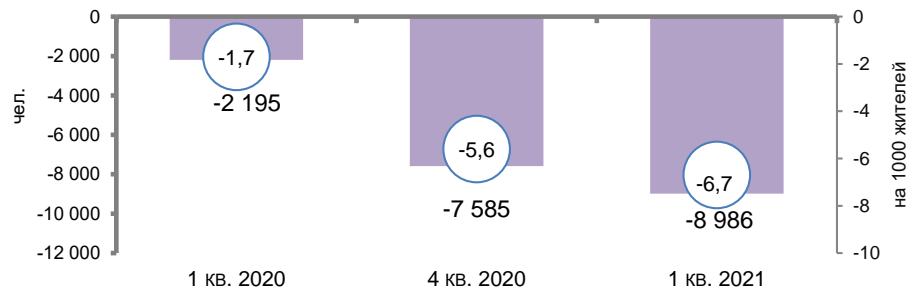
Родилось и коэффициент рождаемости



Умерло и коэффициент смертности



Естественная убыль и коэффициент естественной убыли





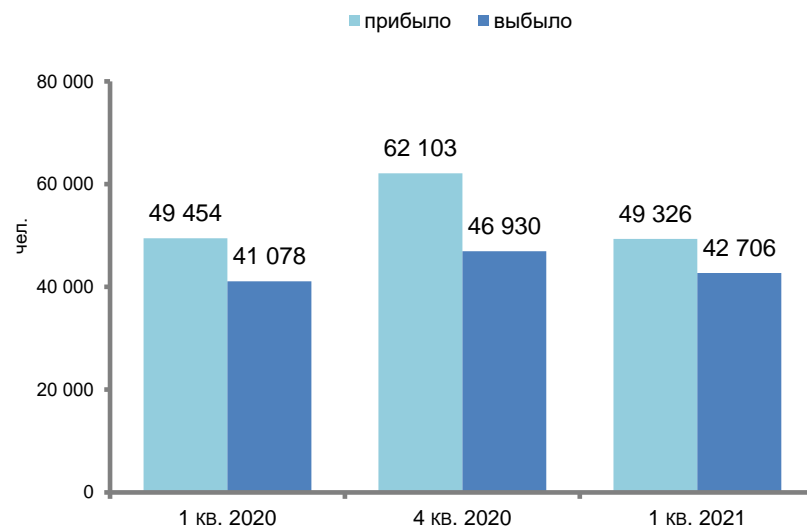
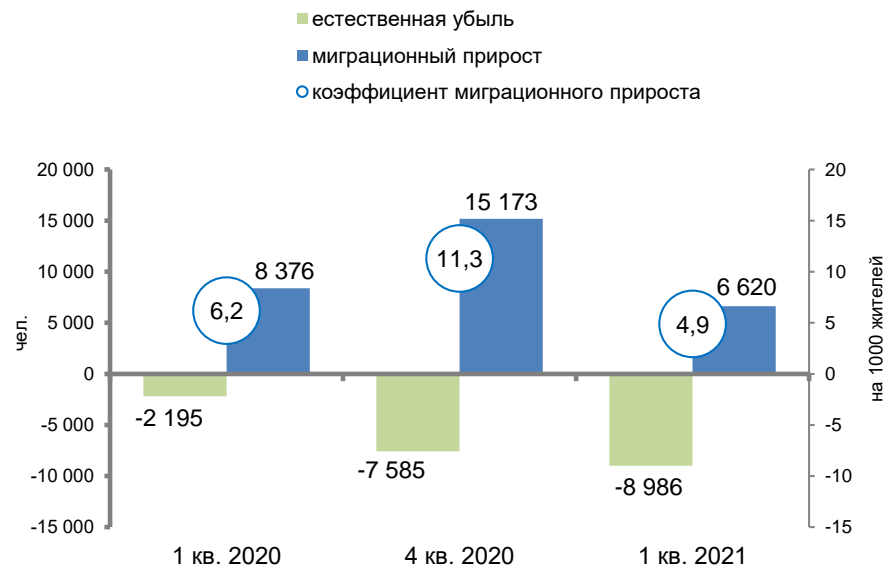
ИТОГИ ЕСТЕСТВЕННОГО И МЕХАНИЧЕСКОГО ДВИЖЕНИЯ НАСЕЛЕНИЯ

По сравнению с предыдущим кварталом:

- естественная убыль ускорилась;
- миграционный прирост снизился в 2,3 раза как в абсолютном, так и в относительном выражении, что произошло главным образом за счет резкого сокращения числа прибывших.

По сравнению с соответствующим периодом прошлого года:

- естественная убыль увеличилась, миграционный прирост снизился (на 21% как в относительном, так и в абсолютном выражении).



СТРУКТУРА МИГРАЦИОННОГО ПРИРОСТА/УБЫЛИ

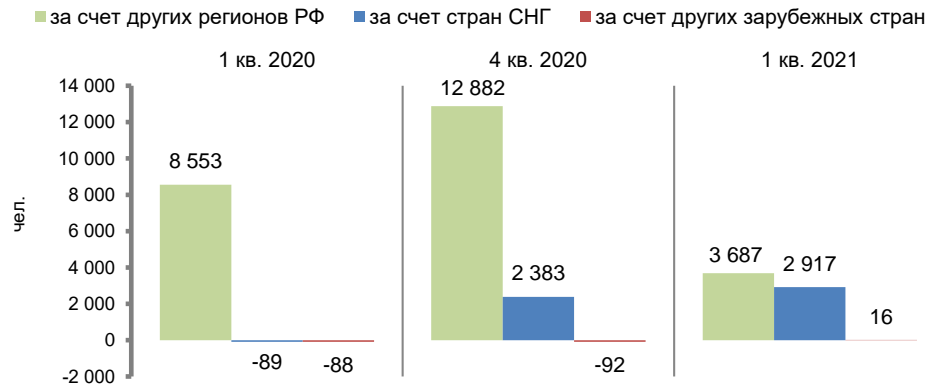
По сравнению с предыдущим кварталом:

- приток населения из других регионов РФ снизился в 3,5 раза;
- в миграционном обмене со странами СНГ прирост увеличился на 22,4%;
- миграционная убыль в страны дальнего зарубежья сменилась приростом.

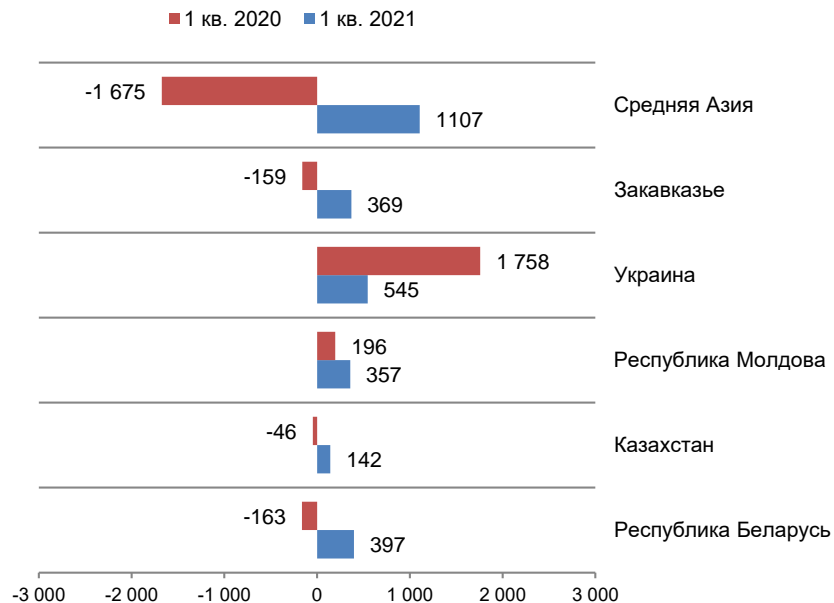
По сравнению с соответствующим периодом прошлого года:

- миграционный прирост за счет других регионов РФ сократился в 2,3 раза, миграционная убыль за счет стран СНГ и дальнего зарубежья сменилась приростом;
- структура миграционного прироста за счет стран СНГ изменилась: убыль за счет Республики Беларусь, Казахстана, а также стран Средней Азии и Закавказья сменилась на прирост; приток мигрантов за счет Молдавии увеличился в 1,8 раза, за счет Украины – снизился в 3,2 раза.

Структура миграционного прироста/убыли



Структура миграционного прироста/убыли по странам СНГ, чел.





МЛАДЕНЧЕСКАЯ СМЕРТНОСТЬ

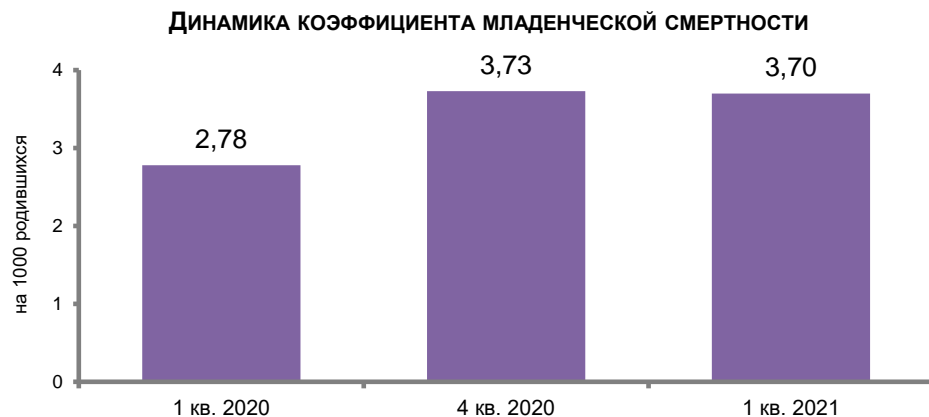
В 1-м кв. 2021 г. умерло 50 детей в возрасте до 1 года, коэффициент младенческой смертности составил 3,7 на 1 000 родившихся.

По сравнению с предыдущим кварталом:

- уровень младенческой смертности **сократился** на 0,8%.

По сравнению с соответствующим периодом прошлого года:

- уровень младенческой смертности **увеличился** на 33,1%.





ОБЩИЕ ВЫВОДЫ

В 1-м кв. 2021 г. в характере демографических процессов в Санкт-Петербурге наблюдались главным образом негативные изменения:

По сравнению с предыдущим кварталом:

снизилась смертность, в т.ч. младенческая.

НО:

снизилась численность постоянного населения;

снизилась рождаемость;

естественная убыль ускорилась.

По сравнению с 1-м кварталом 2020 г.:

снизилась численность постоянного населения;

снизилась рождаемость;

возросла смертность, в т.ч. младенческая;

естественная убыль ускорилась.

.

По итогам 1-го кв. 2021 г. на фоне естественной убыли и сокращения миграционного прироста населения снизилась постоянная его численность.