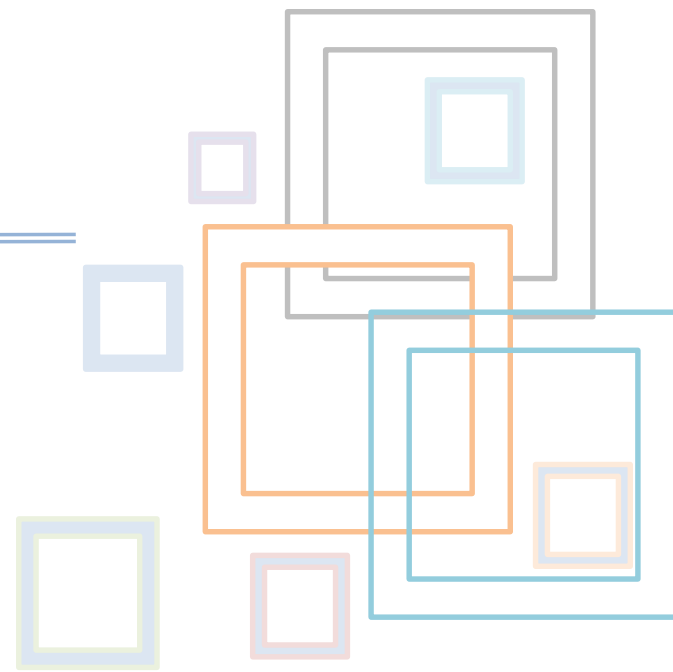




Динамика цен на продовольственные товары в Санкт-Петербурге в январе-сентябре 2017 года

ЭКСПРЕСС-АНАЛИЗ





- В сентябре 2017 года относительно декабря 2016 года индекс потребительских цен в Санкт-Петербурге составил 103,0%, что на 1,3 п.п. выше общероссийского показателя.
- Индекс цен на продовольственные товары в Санкт-Петербурге в сентябре 2017 года по отношению к декабрю 2016 года составил 100,7%, что на 0,5 п.п. выше значения по Российской Федерации.
- В Санкт-Петербурге колебания цен на продовольствие в основном соответствуют общероссийским тенденциям.



- сопоставить динамику цен на продовольственные товары в январе-сентябре 2017 года с динамикой за предыдущие периоды, а также со среднероссийскими значениями;
- выявить тенденции изменения цен на продовольственные товары и определить проблемные для Санкт-Петербурга моменты;
- определить факторы изменения динамики цен на продовольственные товары.

Источники данных:

Федеральная служба государственной статистики (Росстат)

Управление Федеральной службы государственной статистики по г. Санкт-Петербургу и Ленинградской области (Петростат)

Информационные ресурсы государственной информационной системы Санкт-Петербурга «Интегрированная система информационно-аналитического обеспечения деятельности исполнительных органов государственной власти Санкт-Петербурга» (ИС ИАО)

ИНДЕКС ПОТРЕБИТЕЛЬСКИХ ЦЕН



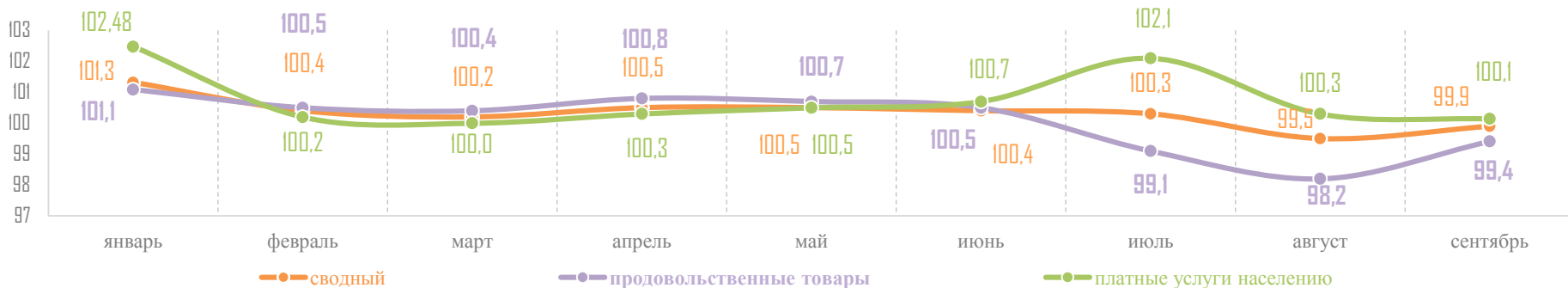
Индекс потребительских цен, сентябрь в % к декабрю предыдущего года

Санкт-Петербург

Российская Федерация

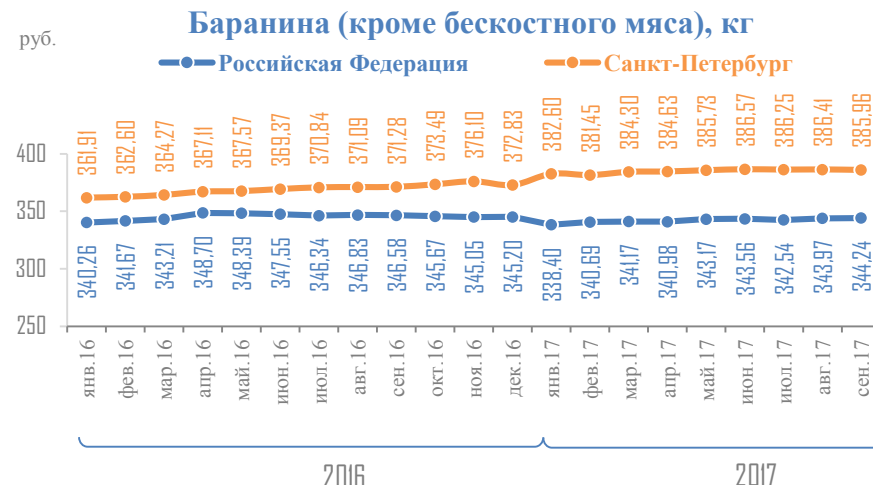
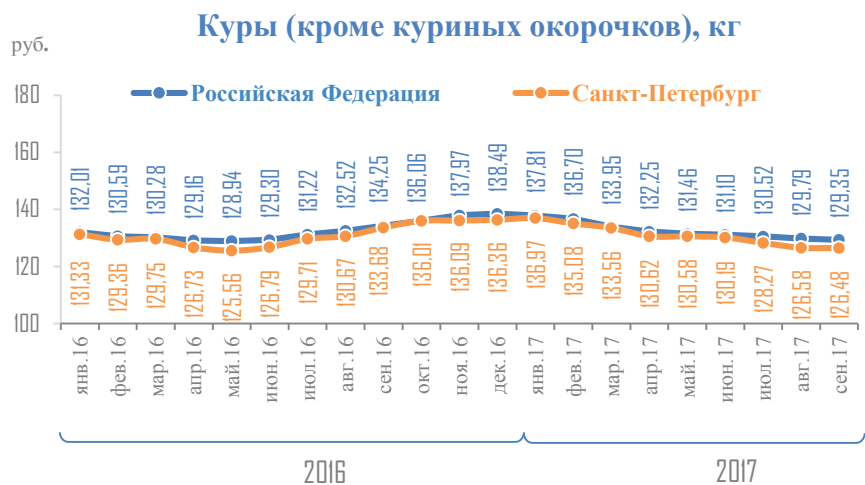
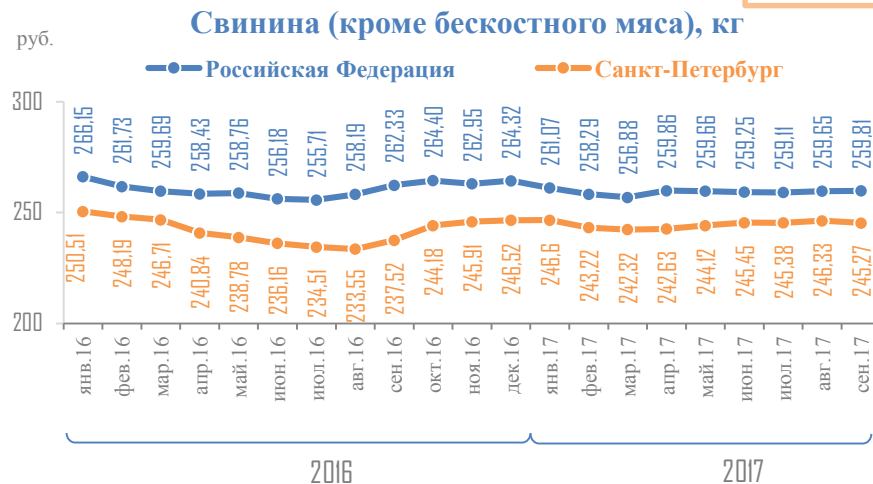
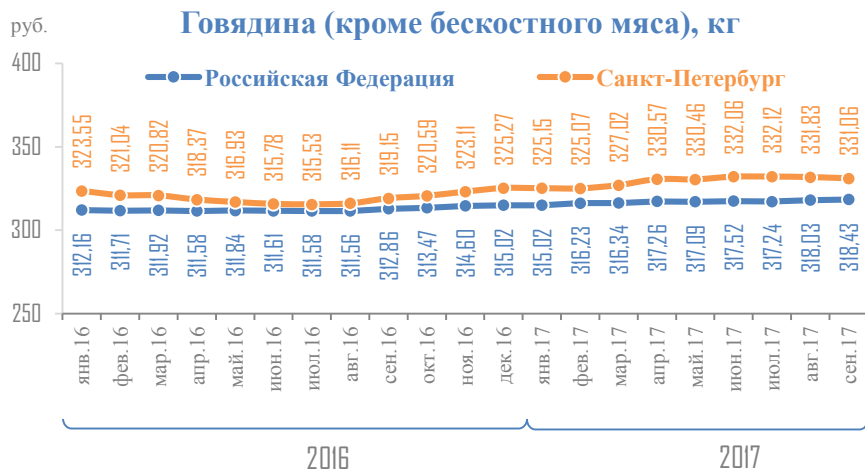


Индекс потребительских цен в Санкт-Петербурге в 2017 году, в % к предыдущему месяцу



- Индекс потребительских цен в Санкт-Петербурге в сентябре 2017 года по отношению к декабрю составил 103,0%, снизившись по сравнению с соответствующим месяцем прошлого года на 1,2 п.п. Столь низкий прирост цен в сентябре по отношению к декабрю зафиксирован впервые за весь период наблюдений. Темпы роста цен в Санкт-Петербурге выше, чем в среднем по России, на 1,3 процентного пункта.
- С начала 2017 года в Санкт-Петербурге более всего подорожали услуги, что обусловлено ростом тарифов городского пассажирского транспорта в начале года и коммунальных услуг с 1 июля. Цены на продовольственные товары показывают небольшое сезонное снижение.

СРЕДНИЕ ПОТРЕБИТЕЛЬСКИЕ ЦЕНЫ НА ОТДЕЛЬНЫЕ ВИДЫ ПРОДОВОЛЬСТВЕННЫХ ТОВАРОВ

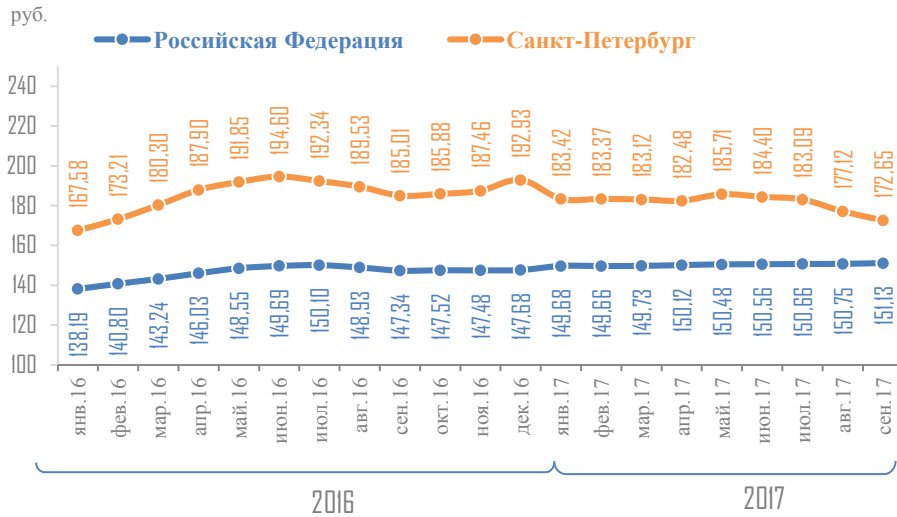


- В 2017 году цены на мясо изменялись незначительно. Так, в сентябре по отношению к декабрю предыдущего года в Санкт-Петербурге больше всего подорожали баранина (+1,3%) и говядина (+2,1%), при этом снизились цены на мясо кур (-6,9%) и на свинину (-0,5%).
- Тенденции изменения цен на мясо в Санкт-Петербурге в целом соответствуют общероссийским.
- Основным фактором, сдерживающим рост цен, является снижение покупательной способности денежных доходов населения.

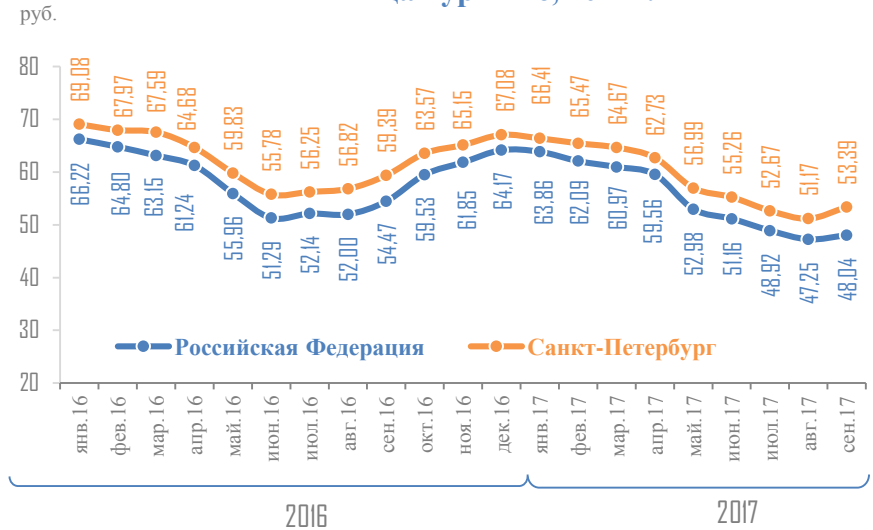
СРЕДНИЕ ПОТРЕБИТЕЛЬСКИЕ ЦЕНЫ НА ОТДЕЛЬНЫЕ ВИДЫ ПРОДОВОЛЬСТВЕННЫХ ТОВАРОВ



Рыба мороженная неразделанная, кг

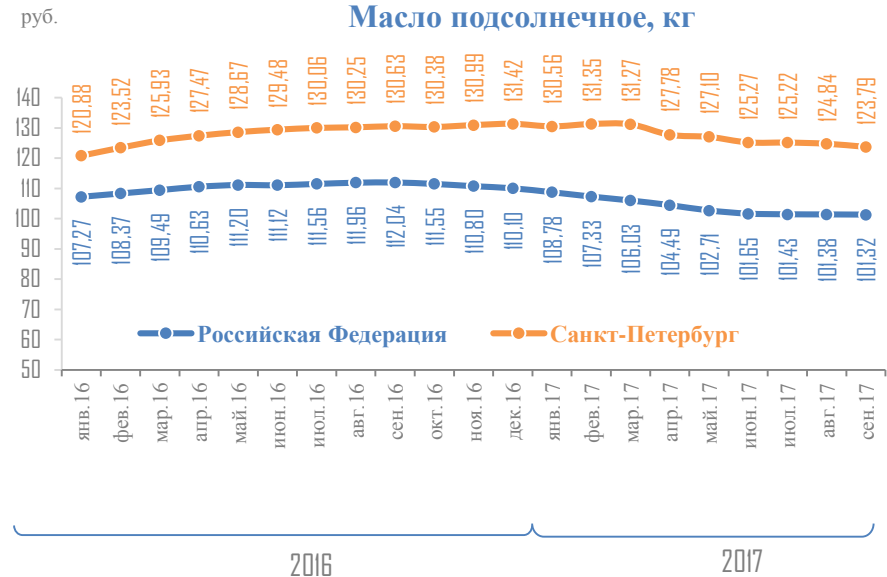


Яйца куриные, 10 шт.

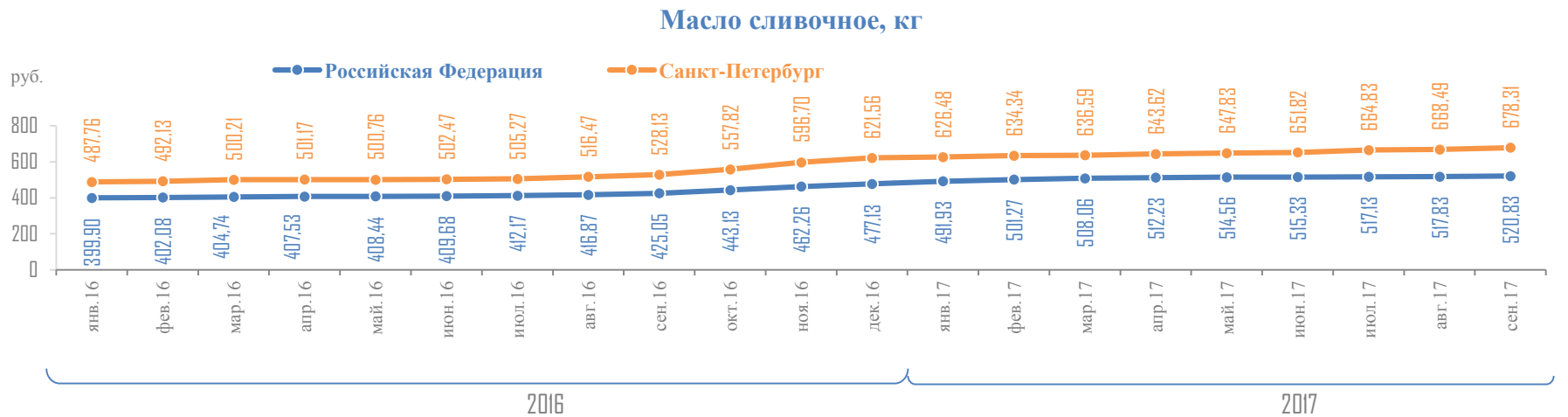
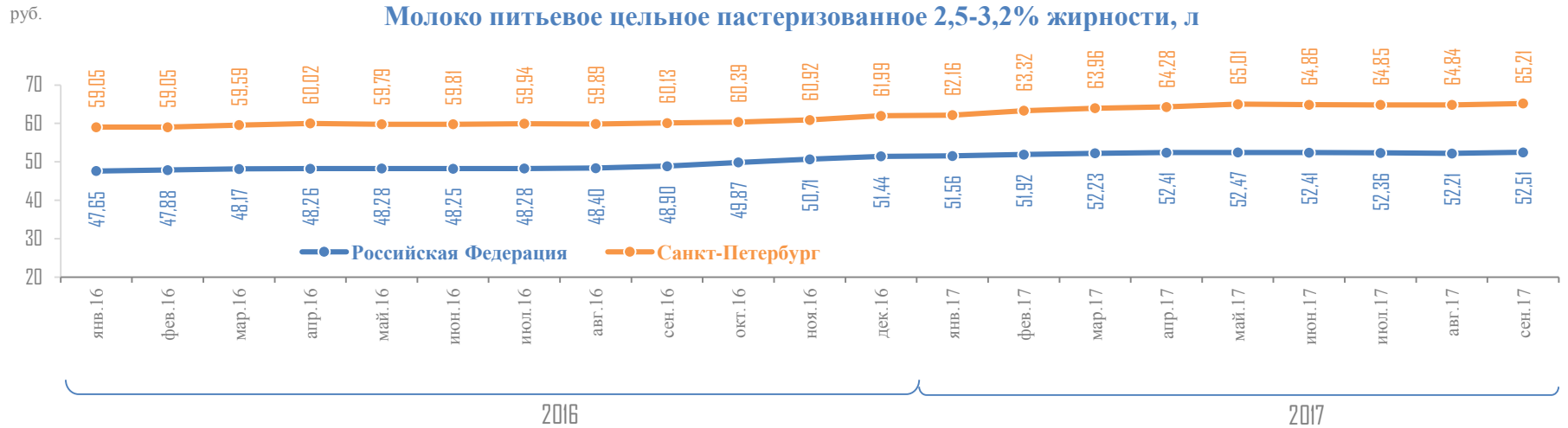


- На протяжении первых девяти месяцев 2017 года цены на неразделанную мороженую рыбу в Санкт-Петербурге плавно снижались. В третьем квартале рыба продолжала дешеветь, её цена приблизилась к общероссийскому уровню.
- В Санкт-Петербурге динамика цен на яйца в целом повторяет тенденции российского рынка: с начала 2017 года яйца дешевели. В сентябре 2017 года цены на яйца были ниже, чем годом ранее, однако их динамика вернулась к росту.
- Во втором квартале 2017 года в Санкт-Петербурге цены на подсолнечное масло снижались. Как в Санкт-Петербурге, так и в России стоимость подсолнечного масла ниже прошлогодней.

Масло подсолнечное, кг

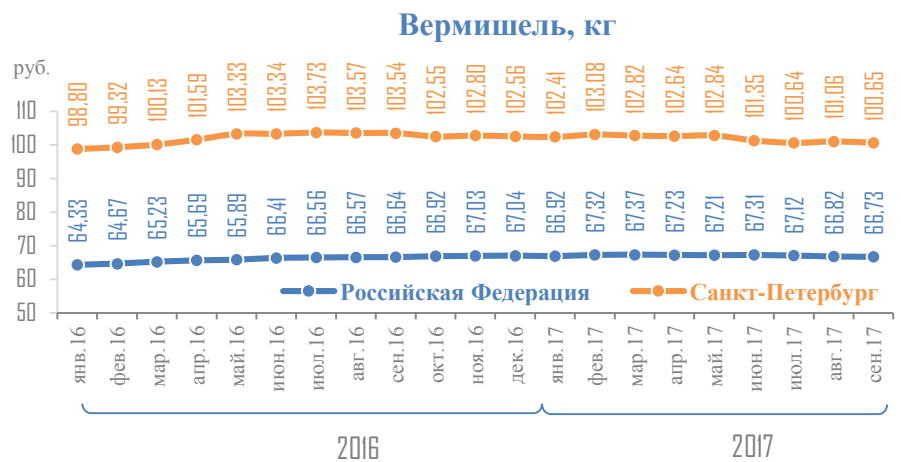
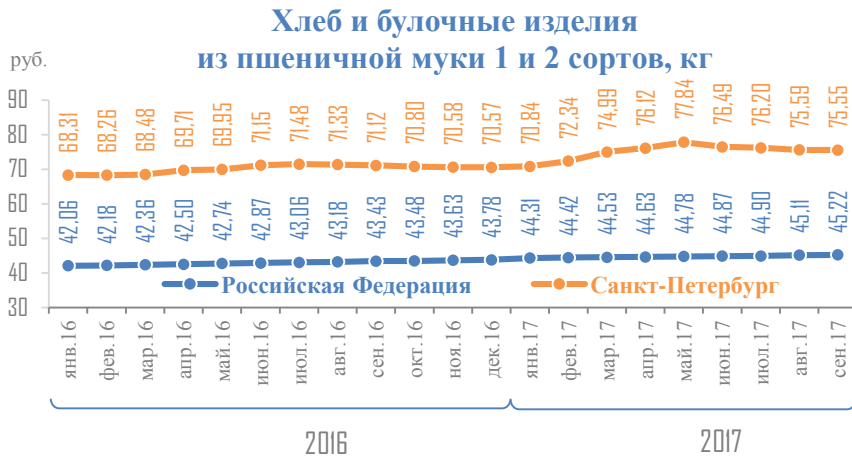
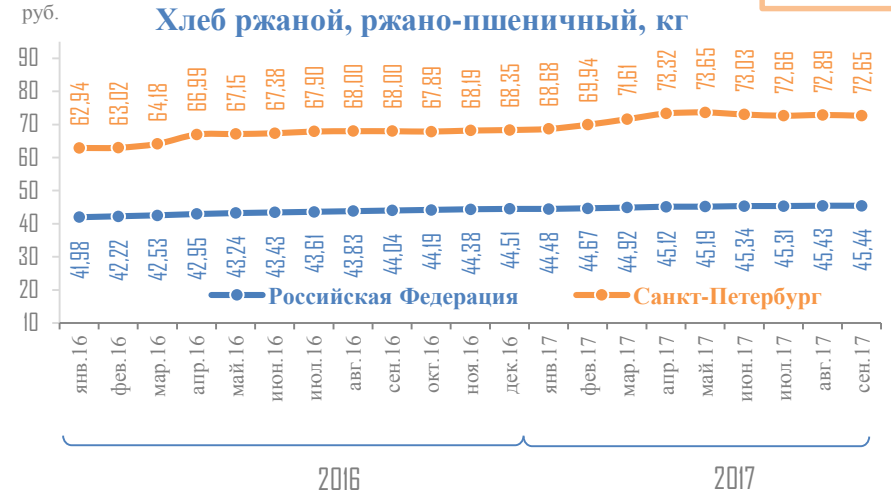
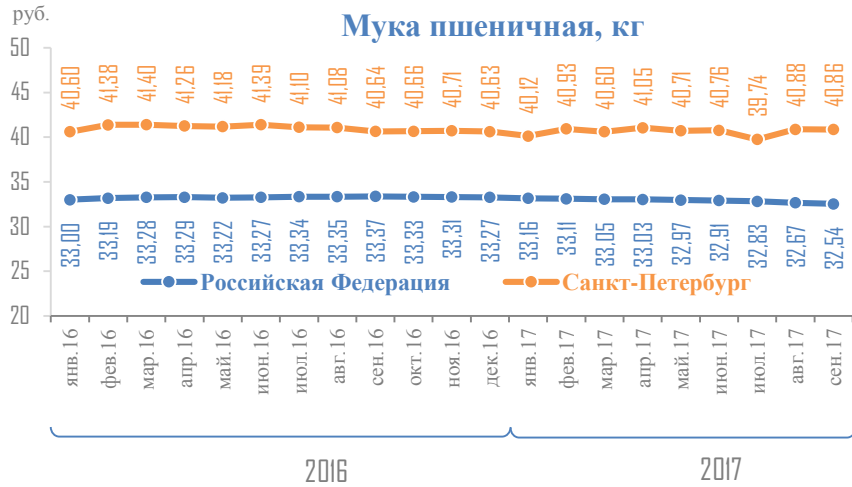


СРЕДНИЕ ПОТРЕБИТЕЛЬСКИЕ ЦЕНЫ НА ОТДЕЛЬНЫЕ ВИДЫ ПРОДОВОЛЬСТВЕННЫХ ТОВАРОВ



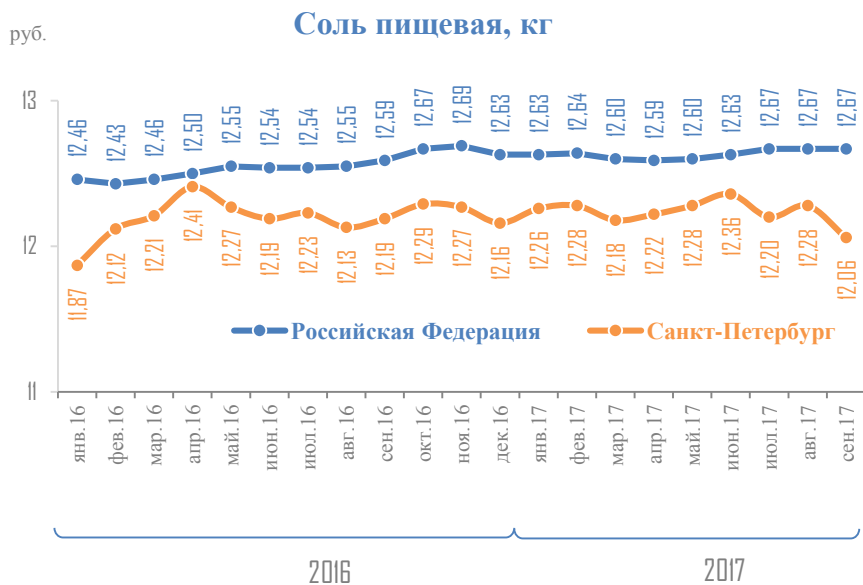
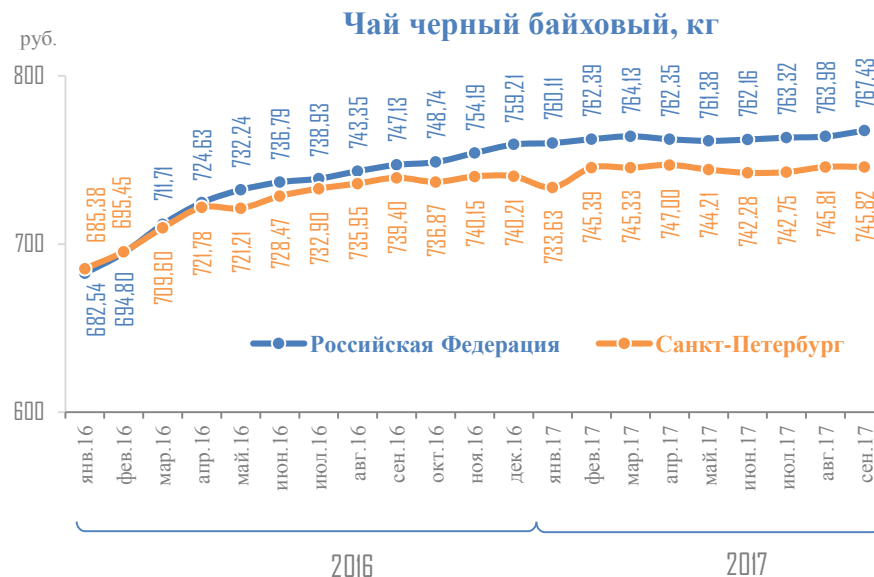
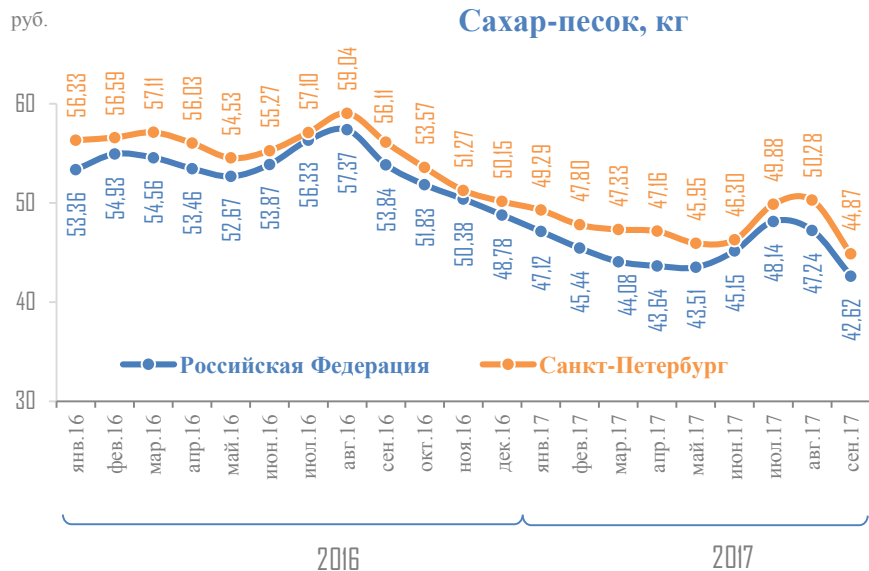
- В 2017 году продолжился рост цен на молоко и молочную продукцию. В сентябре 2017 года молоко питьевое цельное пастеризованное 2,5-3,2% жирности в Санкт-Петербурге подорожало на 8,5% по сравнению с сентябрем 2016 года.
- Сливочное масло в Санкт-Петербурге за год подорожало на 28,4% (в России – на 21,3%). Факторами роста цен является дефицит свежего молока на внутреннем рынке, увеличение объемов импортной продукции и общемировая тенденция подорожания сливочного масла.

СРЕДНИЕ ПОТРЕБИТЕЛЬСКИЕ ЦЕНЫ НА ОТДЕЛЬНЫЕ ВИДЫ ПРОДОВОЛЬСТВЕННЫХ ТОВАРОВ



- Цены на пшеничную муку на протяжении 2017 года существенно не изменились. Стабилизация цен обусловлена высоким урожаем зерна.
- В январе-сентябре 2017 года продолжился рост цен на хлеб ржаной и ржано-пшеничный, хлеб и булочные изделия из пшеничной муки 1 и 2 сортов. В Санкт-Петербурге хлеб ржаной и ржано-пшеничный стоит на 8,0% дороже, а хлеб и булочные изделия из пшеничной муки 1 и 2 сортов – на 6,1% дороже, чем в сентябре прошлого года. В третьем квартале цены на хлеб немного снизились.
- Средняя стоимость хлеба ржаного, ржано-пшеничного в сентябре 2017 года в регионе в 1,6 раза выше общероссийского уровня. Вермишель в Санкт-Петербурге также в полтора раза дороже, чем в среднем по России. Такая пропорция объясняется не только более высокими производственными и логистическими издержками, но также широким ассортиментом товара в розничной торговле, соответствующим потребительскому спросу и хорошей покупательной способностью населения мегаполиса.

СРЕДНИЕ ПОТРЕБИТЕЛЬСКИЕ ЦЕНЫ НА ОТДЕЛЬНЫЕ ВИДЫ ПРОДОВОЛЬСТВЕННЫХ ТОВАРОВ

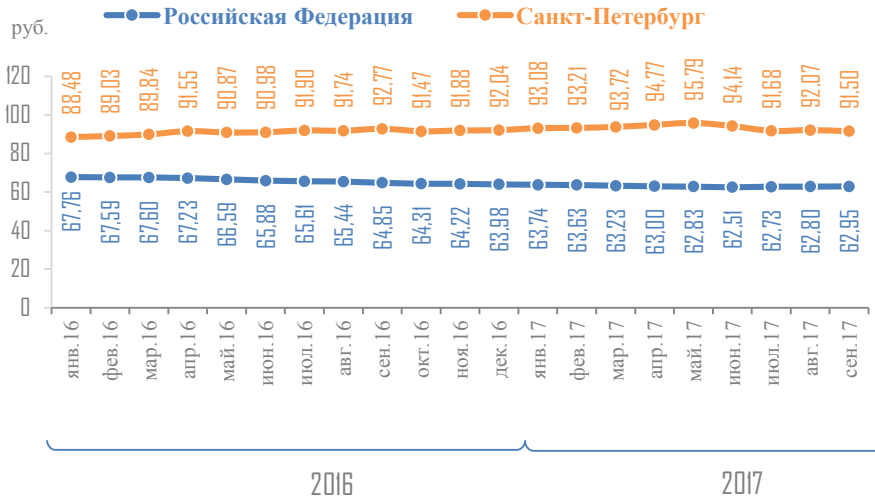


- Цены на сахар, достигнув максимума в августе прошлого года, снижались до мая 2017 года, что связано с насыщением рынка. В летние месяцы цена на сахар традиционно возрастает в связи с сезонным увеличением спроса. В Санкт-Петербурге сахар в сентябре 2017 года стоил на 19,7% дешевле, чем годом ранее; но немного дороже, чем в целом по стране.
- Цены на чай продолжили незначительный рост, причем в целом по России чай в сентябре 2017 года подорожал на 2,5% к сентябрю прошлого года, а в Санкт-Петербурге только на 1,7% и остается дешевле среднероссийского уровня.
- Соль пищевая во втором полугодии 2016 года была включена в список санкционных продуктов, ввоз которых в Россию запрещен. Однако, выпадающие объемы импорта были успешно компенсированы за счет увеличения объемов внутреннего производства и переориентации на поставки из других стран. Цены на пищевую соль в 2017 году в России стабильны, а в сентябре в Санкт-Петербурге они ниже среднероссийского уровня на 4,8%.

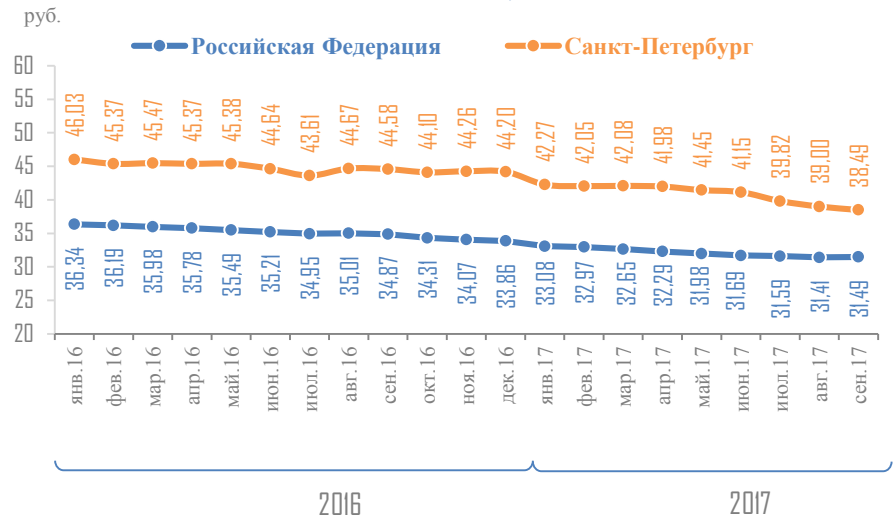
СРЕДНИЕ ПОТРЕБИТЕЛЬСКИЕ ЦЕНЫ НА ОТДЕЛЬНЫЕ ВИДЫ ПРОДОВОЛЬСТВЕННЫХ ТОВАРОВ



Рис шлифованный, кг



Пшеница, кг

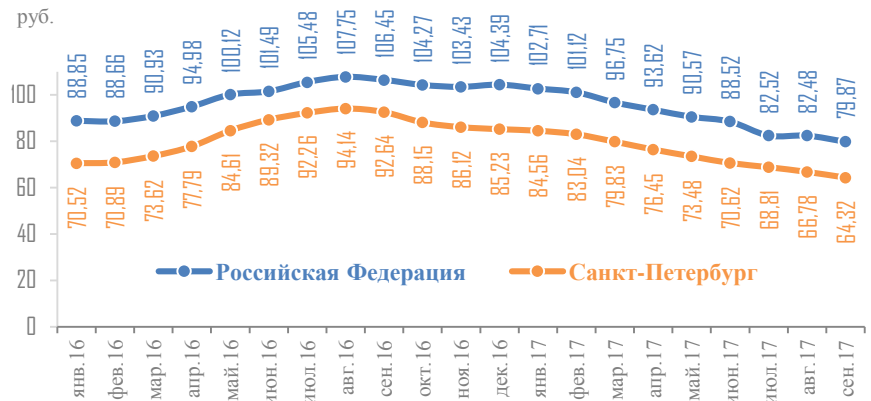


➤ На протяжении 2017 года, несмотря на неурожай качественного риса-сырца в Краснодарском крае в 2016 году, цена на шлифованный рис в России стабилизировалась. При этом рис в Санкт-Петербурге продается по цене в полтора раза выше среднероссийской.

➤ Цены на пшеницу продолжают плавное снижение вслед за мировыми ценами на зерно благодаря высокому урожаю 2016 года.

➤ Цены на гречневую крупу-ядрицу на протяжении последних 12 месяцев снижаются как в Санкт-Петербурге, так и в целом по России благодаря снижению отпускной цены производителями в связи с насыщенностью рынка запасами продукции. Кроме того, из-за холодной погоды в 2017 году дополнительные посевные площади за Уралом вместо пшеницы были заняты гречихой, давшей высокий урожай.

Крупа гречневая-ядрица, кг



СРЕДНИЕ ПОТРЕБИТЕЛЬСКИЕ ЦЕНЫ НА ОТДЕЛЬНЫЕ ВИДЫ ПРОДОВОЛЬСТВЕННЫХ ТОВАРОВ



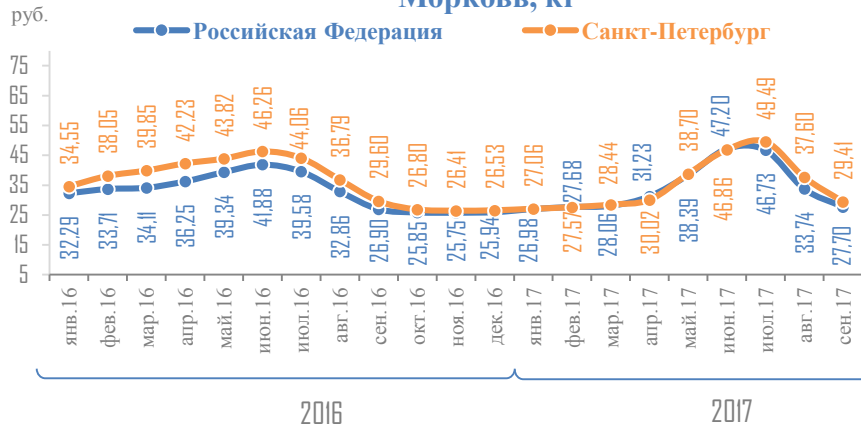
Картофель, кг



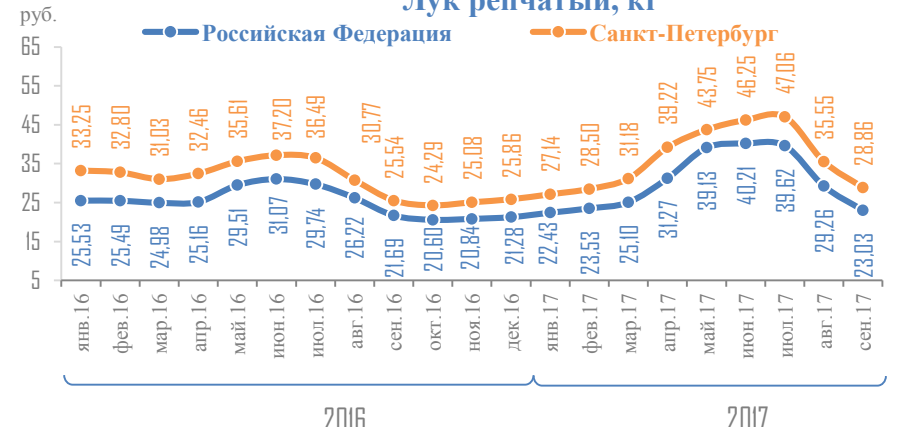
Капуста белокочанная свежая, кг



Морковь, кг



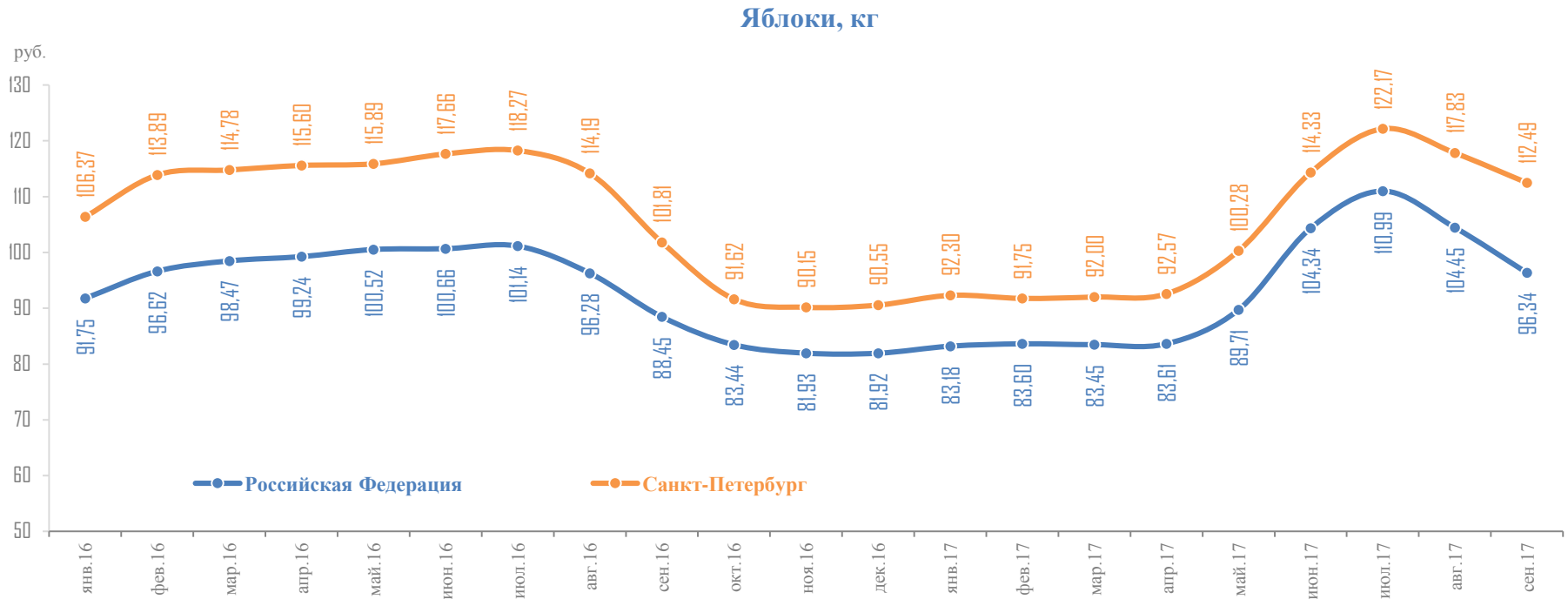
Лук репчатый, кг



➤ Во втором квартале 2017 года наблюдался резкий рост цен на плодоовощную продукцию в связи с неблагоприятными погодными условиями: посадка ряда культур запоздала. Динамика цен в Санкт-Петербурге в целом следует за общероссийской.

- ✓ Картофель в Санкт-Петербурге в сентябре 2017 года на 9,9% дороже, чем годом ранее, и цена на него на 18,8% выше средней по стране.
- ✓ Капуста белокочанная свежая - на 15,0% дешевле, чем в сентябре 2016 года, и на 12,4% дороже среднероссийского уровня.
- ✓ Динамика цен на морковь в регионе в целом следует общероссийской тенденции, цены снижаются к прошлогоднему уровню.
- ✓ Цена на лук репчатый в Санкт-Петербурге на 25,3% выше, чем в среднем по России, за последние 12 месяцев лук подорожал на 14,1%.

СРЕДНИЕ ПОТРЕБИТЕЛЬСКИЕ ЦЕНЫ НА ОТДЕЛЬНЫЕ ВИДЫ ПРОДОВОЛЬСТВЕННЫХ ТОВАРОВ

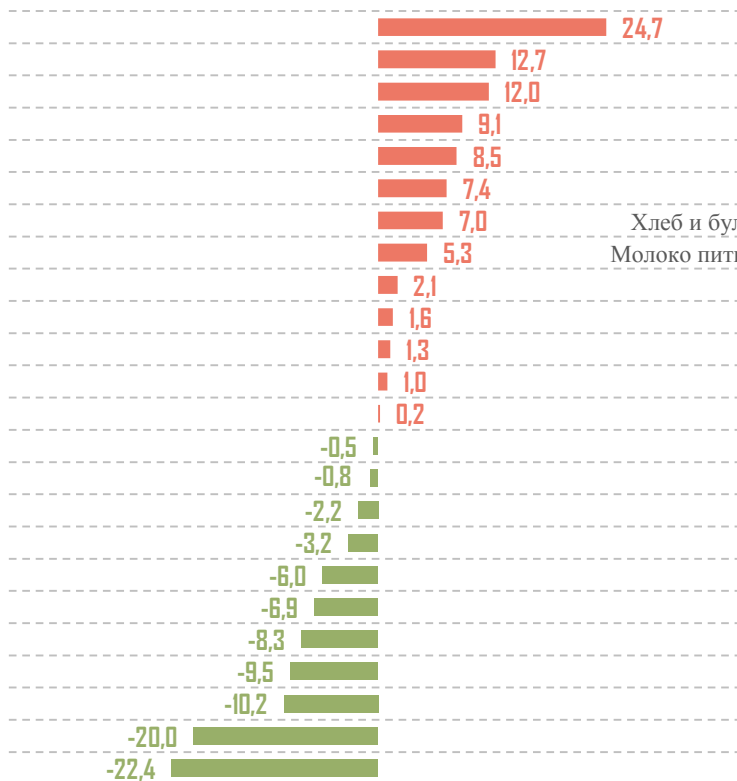


- Во втором квартале 2017 года наблюдался резкий сезонный рост стоимости яблок, после которого уровень цен на них сохраняется выше прошлогоднего. Дополнительным фактором удорожания на Северо-Западе России стало холодное и дождливое лето 2017 года. Неурожай яблок в личных подсобных хозяйствах и дачных садоводствах обусловил повышение спроса населения на привозную товарную продукцию.
- Перед введением продуктового эмбарго (в ответ на антироссийские санкции Евросоюза в 2014 году) около половины объема экспорта польских яблок поступало российским потребителям. При этом на одинаковой площади посадки яблоневых садов польские фермеры показывали вдвое большую урожайность благодаря рациональной структуре агропромышленного комплекса, применению высокопродуктивных технологий выращивания, организации длительного хранения и бережной транспортировки плодов.
- В России в 2017 году сохраняется высокая доля импорта яблок (из Чили, Китая, Индии, Ирана, Азербайджана, Молдавии, Сербии, Белоруссии) и одновременно при государственной поддержке агропромышленных проектов в ряде южных регионов страны развивается интенсивное садоводство, закладываются новые плодовые питомники, выделяются средства на раскорчевку старых плантаций с невысокой урожайностью, а также вводятся в строй современные логистические мощности, обеспечивающие стандарты хранения товарной плодоовощной продукции.

ПРИРОСТ ЦЕН НА ОСНОВНЫЕ ПРОДОВОЛЬСТВЕННЫЕ ТОВАРЫ В САНКТ-ПЕТЕРБУРГЕ В СЕНТЯБРЕ 2017 ГОДА



в % к декабрю 2016 года



в % к сентябрю 2016 года

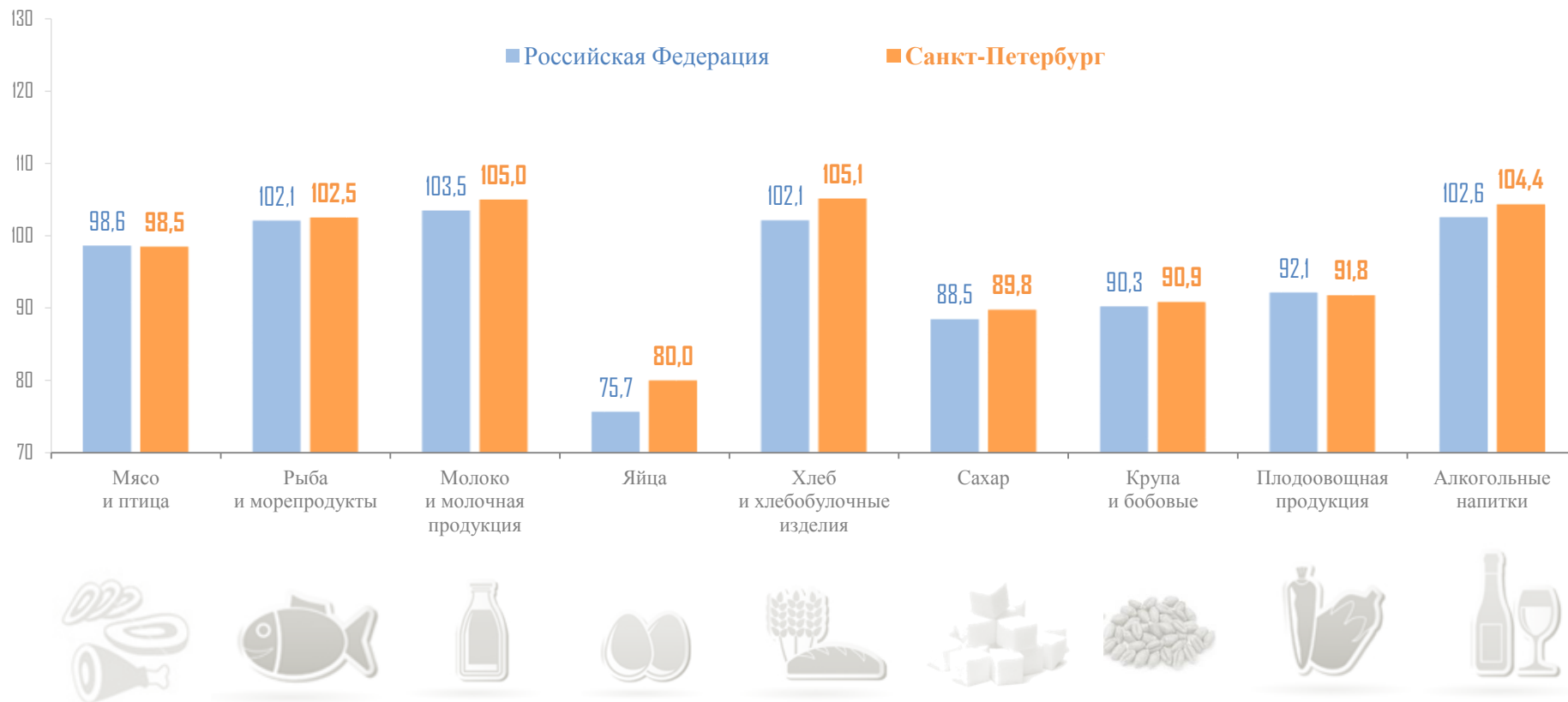


- По отношению к декабрю 2016 года наибольшие темпы прироста цен демонстрирует плодоовощная продукция, особенно яблоки.
- По отношению к сентябрю 2016 года более всего подорожало сливочное масло.
- В Санкт-Петербурге продолжают дорожать хлеб и хлебобулочные изделия.
- Максимальное снижение цены наблюдается по гречневой крупе.

ДИНАМИКА ЦЕН НА ОСНОВНЫЕ ГРУППЫ ПРОДОВОЛЬСТВЕННЫХ ТОВАРОВ



Индексы цен,
в сентябре 2017 года, в % к декабрю 2016

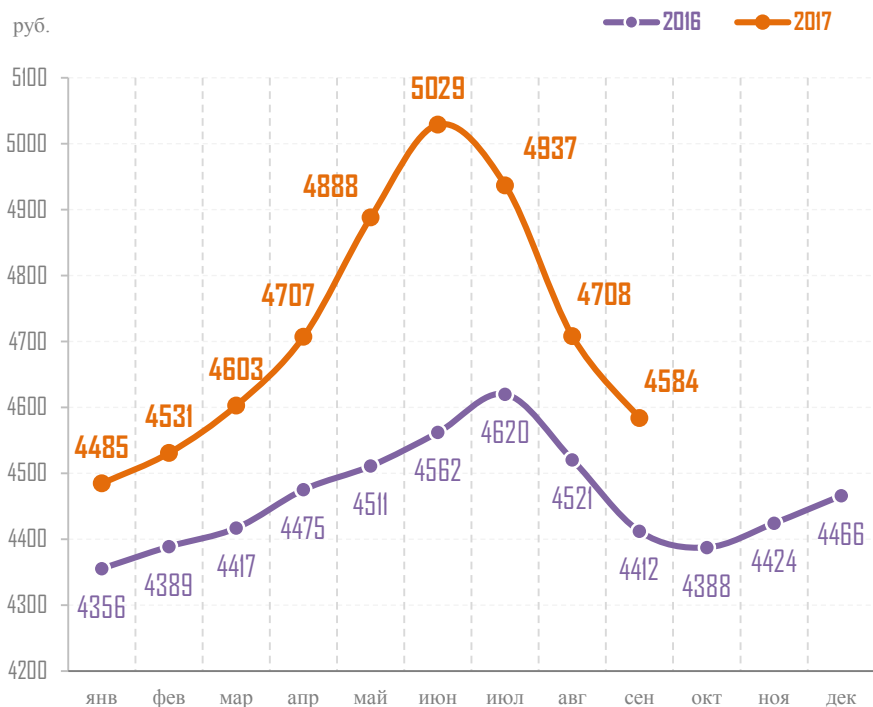


- В Санкт-Петербурге индексы цен на основные группы продовольственных товаров меняются в соответствии с общероссийской тенденцией, причем обычно с небольшим опережением среднего прироста цен. Как в Санкт-Петербурге, так и по России в целом подешевели мясо и птица, яйца, сахар, крупа и бобовые, а также плодоовощная продукция.
- Наибольший темп роста цен наблюдается по группе товаров «хлеб и хлебобулочные изделия» в связи с тенденцией удорожания издержек производства, а также на «молоко и молочную продукцию» в связи с недостаточным объемом производства свежего молока на внутреннем рынке и продолжением действия российского эмбарго на ввоз молочной продукции из стран Евросоюза.

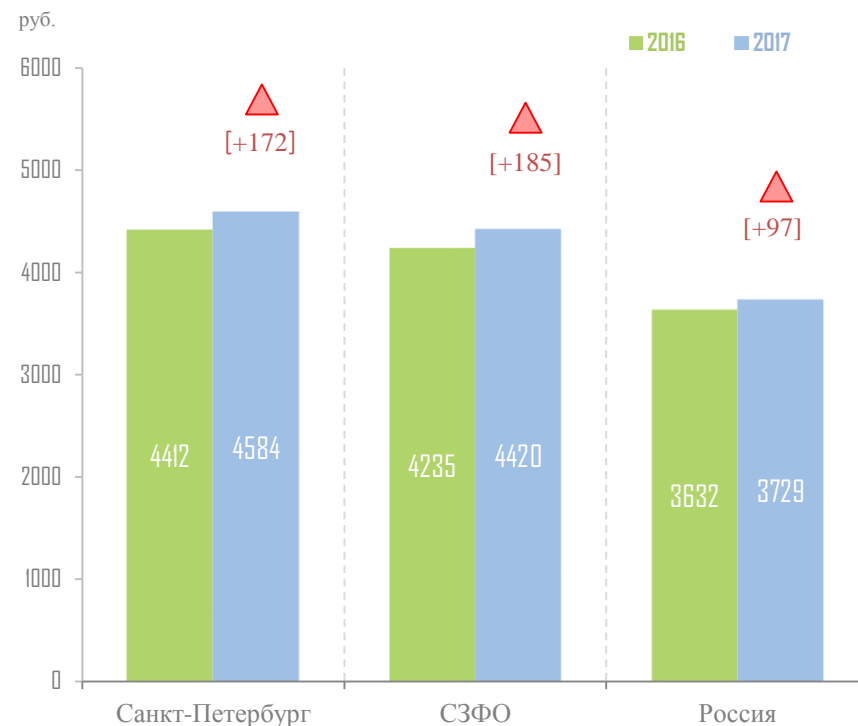
СТОИМОСТЬ УСЛОВНОГО (МИНИМАЛЬНОГО) НАБОРА ПРОДУКТОВ ПИТАНИЯ



Стоимость условного (минимального) набора продуктов питания в Санкт-Петербурге



Стоимость условного (минимального) набора продуктов питания в Санкт-Петербурге, СЗФО и России в сентябре



- Стоимость минимального набора продуктов питания в Санкт-Петербурге в середине 2017 года резко выросла, опередив прошлогодний максимальный летний уровень еще весной. Подорожание было обусловлено в первую очередь продолжением роста цен на плодоовощную продукцию. В июле началось сезонное летнее снижение цен, но в сентябре 2017 года минимальный набор продуктов в Санкт-Петербурге стоит на 172 руб. дороже, чем годом ранее (+3,9%).
- Стоимость минимального набора продуктов питания в сентябре 2017 года в Санкт-Петербурге была на 22,9% выше, чем в целом по России, и на 3,7% больше среднего значения по Северо-Западному федеральному округу.

ОБЩИЕ ВЫВОДЫ



1. В сентябре 2017 года по отношению к декабрю 2016 года индекс потребительских цен в Санкт-Петербурге составил 103,0%, снизившись по сравнению с соответствующим месяцем прошлого года на 1,2 п.п. Столь низкий прирост цен в сентябре по отношению к декабрю зафиксирован впервые за весь период наблюдений.
2. Индекс потребительских цен на продовольственные товары в Санкт-Петербурге в сентябре 2017 года относительно декабря 2016 года составил 100,7% (годом ранее – 102,7%).
3. Темп роста цен на продовольственные товары в регионе ниже, чем на непродовольственные и на платные услуги населению.
4. В Санкт-Петербурге колебания цен на продовольствие в целом соответствуют общероссийским тенденциям.
5. Наибольший темп роста цен наблюдается по группе товаров «хлеб и хлебобулочные изделия» на фоне тенденции удорожания издержек производства, а также на «молоко и молочную продукцию» в связи с недостаточным объемом производства свежего молока на внутреннем рынке и продолжением действия российского эмбарго на ввоз молочной продукции из стран Евросоюза.