



РАЗВИТИЕ ПРОМЫШЛЕННОСТИ САНКТ-ПЕТЕРБУРГА

за 9 месяцев 2017 года

АНАЛИТИЧЕСКАЯ СПРАВКА



Санкт-Петербург
ноябрь 2017



В январе-сентябре 2017 года индекс промышленного производства составил 103,6% по отношению к соответствующему периоду предыдущего года. Положительная динамика производства отмечалась во всех секторах промышленности Санкт-Петербурга.

Индекс промышленного производства в обрабатывающих производствах в январе-сентябре 2017 года составил 103,7%.

Положительное влияние на общий итог развития обрабатывающего сектора оказало в первую очередь увеличение объемов производства и отгрузки автотранспортных средств (+17,2% и +38,7% соответственно).

Объем инвестиций в основной капитал предприятий обрабатывающей промышленности Санкт-Петербурга сократился на 35,4%.

Уровень заработной платы в промышленном комплексе сохранился выше среднего уровня заработной платы в экономике Санкт-Петербурга.



Цель

Определить тенденции развития промышленности в Санкт-Петербурге в январе-сентябре 2017 года

Задачи

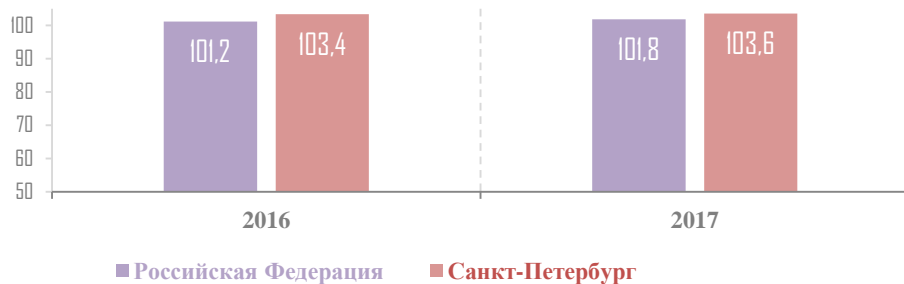
- Проанализировать динамику развития промышленности Санкт-Петербурга;
- Выявить актуальные проблемы развития промышленности Санкт-Петербурга;
- Выявить значимые факторы развития промышленности Санкт-Петербурга.

Источники информации

- Федеральная служба государственной статистики (Росстат);
- Управление Федеральной службы государственной статистики по г. Санкт-Петербургу и Ленинградской области (Петростат);
- Комитет по промышленной политике и инновациям Санкт-Петербурга;
- Центральный банк Российской Федерации;
- Северо-Западное таможенное управление Федеральной таможенной службы Российской Федерации;
- Информационные ресурсы хранилища данных государственной информационной системы Санкт-Петербурга «Интегрированная система информационно-аналитического обеспечения деятельности исполнительных органов государственной власти Санкт-Петербурга» (ИС ИАО).

Индекс промышленного производства в январе-сентябре

в % к соответствующему периоду предыдущего года



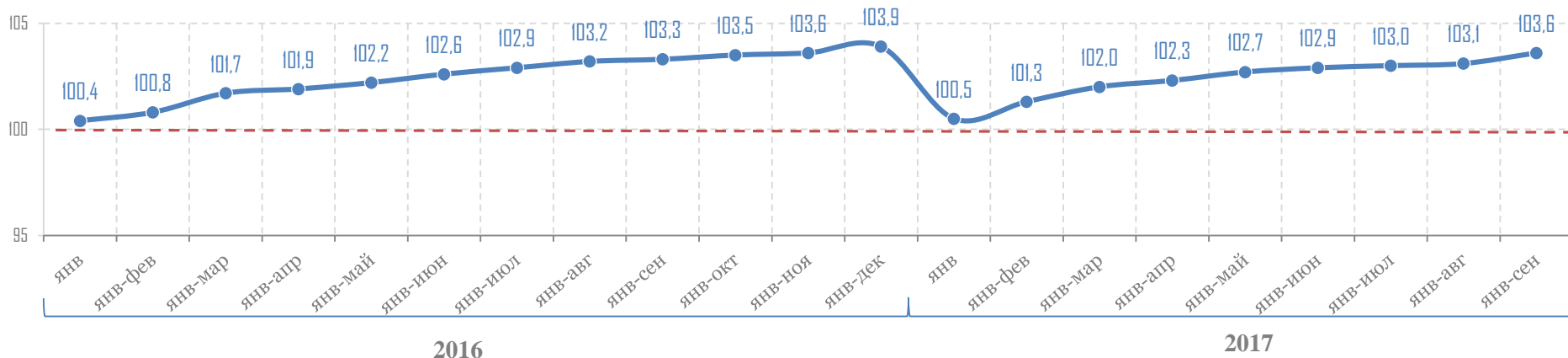
Индекс промышленного производства в Санкт-Петербурге по видам экономической деятельности в январе-сентябре

в % к соответствующему периоду предыдущего года



Индекс промышленного производства в Санкт-Петербурге

в % к соответствующему периоду предыдущего года



Индекс промышленного производства в Санкт-Петербурге по итогам девяти месяцев 2017 года составил 103,6%, что выше общероссийского значения на 1,8 п.п. и на 0,2 п.п. выше аналогичного значения по Санкт-Петербургу в январе-сентябре 2016 года.

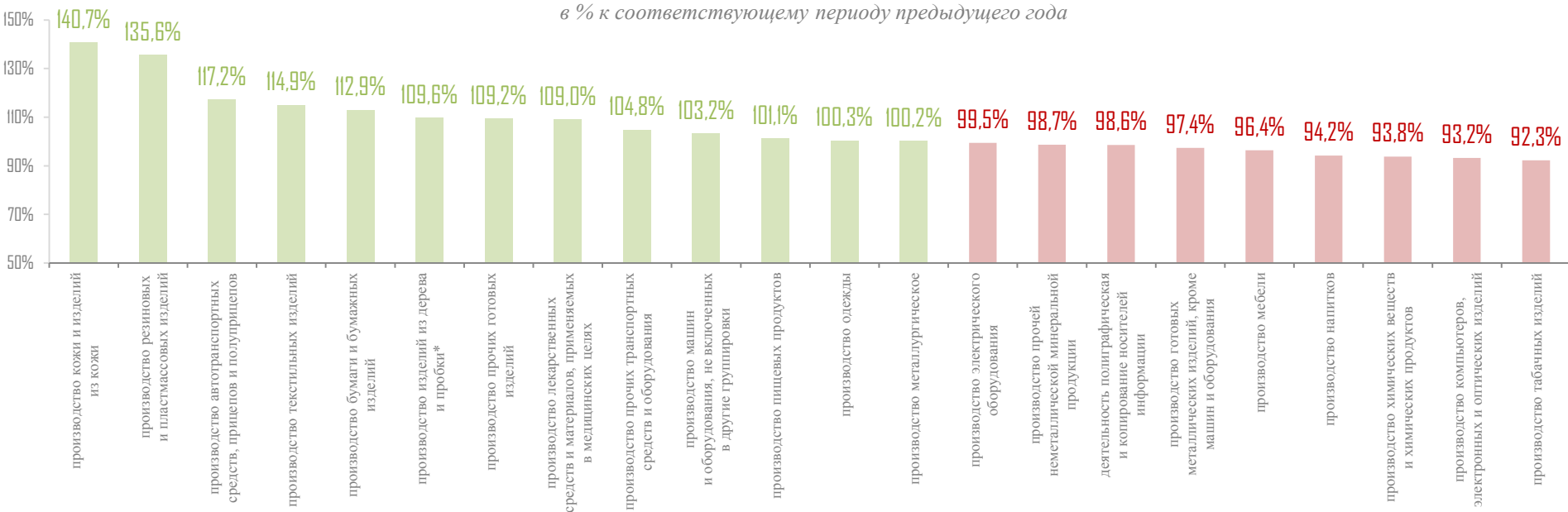
Рост промышленного производства обеспечен положительной динамикой наиболее крупного сектора промышленности Санкт-Петербурга – обрабатывающих производств (в январе-сентябре 2017 года объем производства увеличился на 3,7% по отношению к аналогичному периоду предыдущего года).

Традиционно в начале года наблюдается сезонный спад промышленного производства, что связано с большим количеством выходных и праздничных дней.

ИНДЕКСЫ ПРОМЫШЛЕННОГО ПРОИЗВОДСТВА В ОБРАБАТЫВАЮЩИХ ПРОИЗВОДСТВАХ

в январе-сентябре 2017 года

в % к соответствующему периоду предыдущего года



Индекс промышленного производства в обрабатывающих производствах в январе-сентябре 2017 года составил 103,7%.

Увеличение объема производства на 17,2% одного из крупных секторов обрабатывающего комплекса – автотранспортной промышленности обеспечено в первую очередь приростом объемов производства легковых автомобилей (+24,5%) и комплектующих и принадлежностей для автотранспортных средств (+7,6%).

В пищевой промышленности увеличились объемы производства переработанной и консервированной рыбы (+33,0%), хлебобулочных изделий недлительного хранения (+2,0%) и колбасных изделий (+5,3%). Однако темп прироста промышленного производства в пищевой отрасли в январе-сентябре 2017 года незначителен (+1,1%), что обусловлено сокращением производства важнейших видов пищевых продуктов: кондитерских изделий (-17,4%), мясных полуфабрикатов (-27,8%), молока (-4,7%) и продуктов кисломолочных (кроме творога и продуктов из творога) (-7,9%).

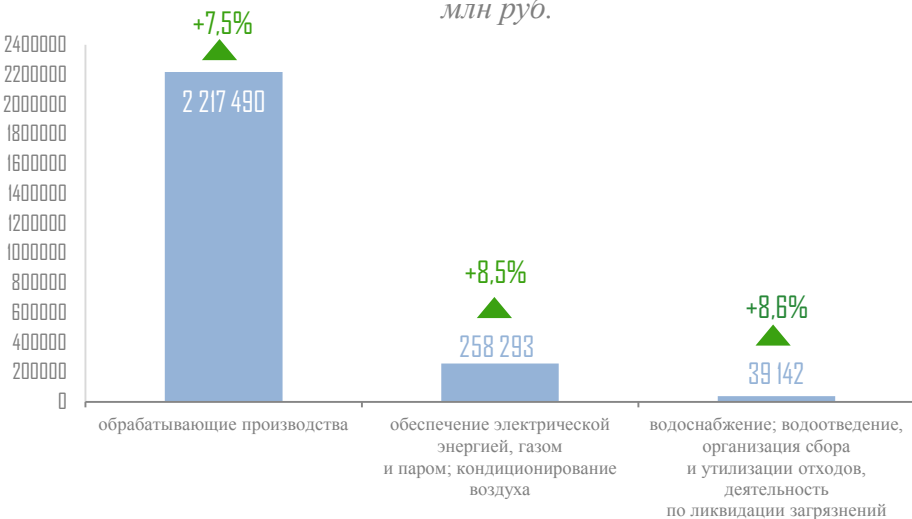
Из ключевых секторов обрабатывающего комплекса положительную динамику в январе-сентябре 2017 года также показали производства:

- металлургическое (+0,2%);
- лекарственных средств и материалов, применяемых в медицинских целях (+9,0%);
- машин и оборудования (+3,2%);
- резиновых и пластмассовых изделий (+35,6%).

* здесь и далее: кроме мебели, изделий из соломки и материалов для плетения, обработка древесины

Оборот промышленных организаций по видам экономической деятельности в январе-сентябре 2017 года

млн руб.



▲ **Прирост в январе-сентябре 2017 года по сравнению с аналогичным периодом предыдущего года**

Темпы прироста (снижения) оборота обрабатывающих производств в январе-сентябре 2017 года

в % к соответствующему периоду предыдущего года



На долю предприятий обрабатывающего комплекса в январе-сентябре 2017 года пришлось 87% оборота промышленных организаций, или 28% оборота организаций экономики Санкт-Петербурга в целом.

Положительная динамика оборота обрабатывающих производств связана в первую очередь с ростом оборота в производстве автотранспортных средств и оборудования (+38,4%).

СТРУКТУРА ОБОРОТА ОРГАНИЗАЦИЙ ОБРАБАТЫВАЮЩЕГО КОМПЛЕКСА

в январе-сентябре 2017 года



В структуре оборота организаций обрабатывающего комплекса Санкт-Петербурга значительную долю занимают производители кокса и нефтепродуктов, являющиеся обособленными подразделениями головных организаций, ведущих производственную деятельность в других субъектах Российской Федерации.

В обороте организаций, ведущих производственную деятельность на территории Санкт-Петербурга, наибольшую долю по итогам девяти месяцев 2017 года имели производители автотранспортных средств, прицепов и полуприцепов (277 млрд руб.), а также предприятия пищевой отрасли (142 млрд руб.).

Объем отгруженной продукции, выполненных работ и услуг по видам экономической деятельности в январе-сентябре 2017 года

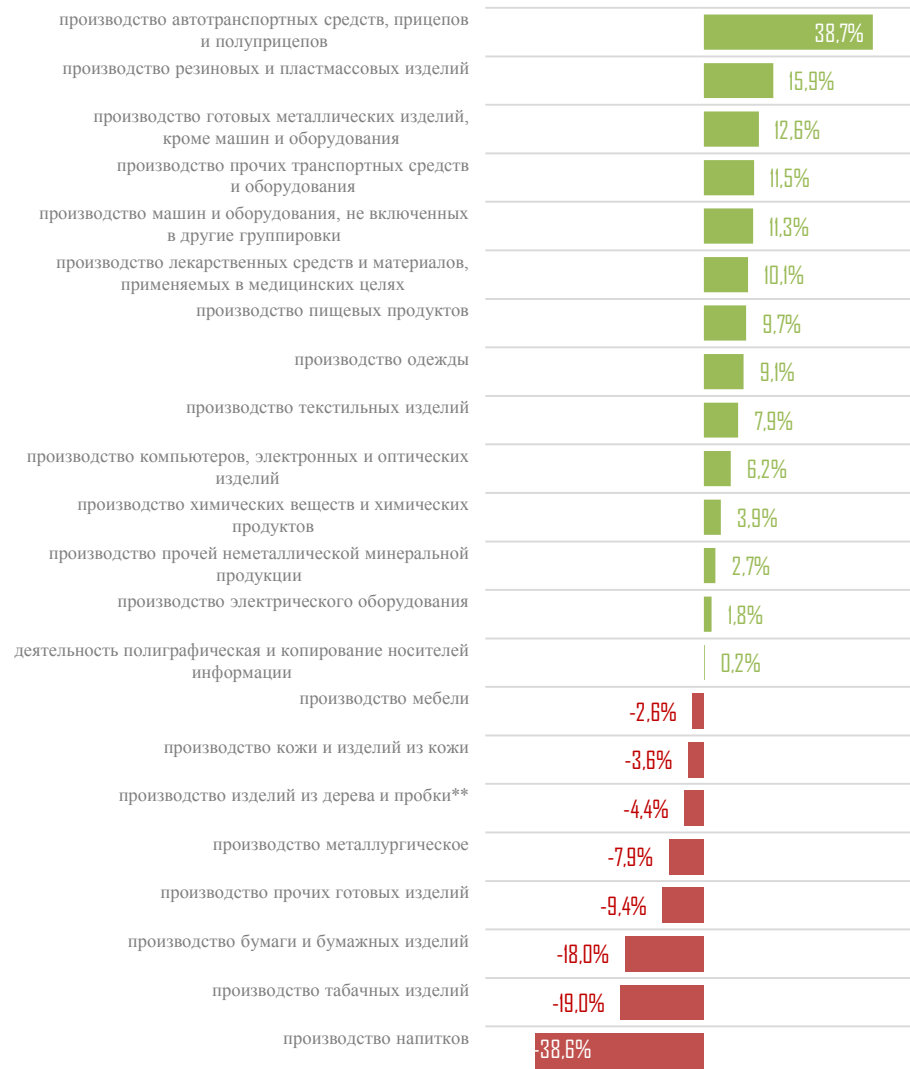
млн руб.



▲ Прирост в январе-сентябре 2017 года по сравнению с аналогичным периодом предыдущего года

Темпы прироста (снижения) объема отгруженной продукции, выполненных работ и услуг обрабатывающих производств в январе-сентябре 2017 года

в % к соответствующему периоду предыдущего года



В январе-сентябре 2017 года в Санкт-Петербурге отгружено промышленной продукции собственного производства на 1950,6 млрд руб., из них предприятиями обрабатывающей промышленности – на 1 780,6 млрд руб. (91,3% всего объема отгруженной промышленной продукции).

Положительная динамика объемов отгруженной продукции в обрабатывающих производствах в январе-сентябре 2017 года (+10,2%) во многом обеспечена за счет существенного увеличения отгрузки компьютеров, электронных и оптических изделий (+6,2%), пищевых продуктов (+9,7%), готовых металлических изделий, кроме машин и оборудования (+12,6%) и автотранспортных средств (+38,7%).

Отрицательное влияние на общие итоги обрабатывающих производств оказало снижение отгрузки продукции в производстве табачных изделий (-19,0%), напитков (-38,6%) и металлургическом производстве (-7,9%).



СТРУКТУРА ОБЪЕМА ОТГРУЖЕННОЙ ПРОДУКЦИИ ОБРАБАТЫВАЮЩИХ ПРОИЗВОДСТВ



в январе-сентябре 2017 года



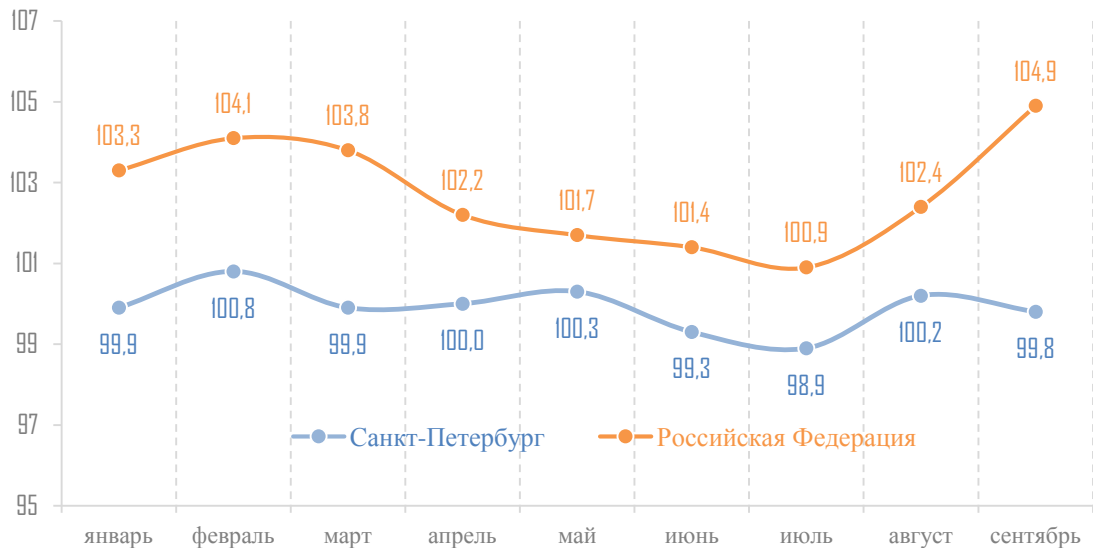
В структуре отгруженной продукции обрабатывающего комплекса значительную долю занимают производители кокса и нефтепродуктов, являющиеся обособленными подразделениями головных организаций, ведущих производственную деятельность в других субъектах Российской Федерации.

Среди промышленных организаций, ведущих производственную деятельность на территории Санкт-Петербурга, наибольшие объемы продукции в январе-сентябре 2017 года были отгружены производителями автотранспортных средств, прицепов и полуприцепов (259,6 млрд руб. или 14,6% объема отгруженной продукции обрабатывающих производств).



Индекс цен производителей промышленных товаров в 2017 году

в % к декабрю 2016 года



По итогам девяти месяцев 2017 года в Санкт-Петербурге наблюдалось снижение цен на промышленные товары собственного производства, предназначенные для реализации на внутреннем рынке.

Индекс цен производителей продукции обрабатывающих производств в сентябре 2017 года составил 98,6% к декабрю 2016 года.

Наиболее значительно возросли цены в следующих видах деятельности:

- производство металлургическое – на 19,1%;
- производство прочей неметаллической минеральной продукции – на 12,3%.

Индексы цен производителей промышленных товаров обрабатывающих производств в сентябре 2017 года

в % к декабрю 2016 года






Объемы производства пищевых продуктов и напитков в январе-сентябре 2017 года

Виды продукции	Единицы измерения	Объемы производства	Прирост/снижение объемов производства в % к январю-сентябрю 2016 года
ПРОИЗВОДСТВО ПИЩЕВЫХ ПРОДУКТОВ			
Полуфабрикаты мясные, мясосодержащие	тыс. т	33,5	-27,8%
Рыба переработанная и консервированная	тыс. т	79,4	33,0%
Молоко жидкое обработанное	тыс. т	109,4	-4,7%
Мука	тыс. т	305,4	0,7%
Изделия хлебобулочные недлительного хранения	тыс. т	212,6	2,0%
Кондитерские изделия	тыс. т	153,8	-17,4%
Продукты пищевые из муки, крупы, крахмала (кроме детского питания)	тыс. т	7,5	-18,1%
ПРОИЗВОДСТВО НАПИТКОВ			
Пиво	млн дкл	39,2	-12,9%
Напитки безалкогольные прочие	млн дкл	21,4	-16,2%
Воды минеральные природные питьевые	млн полулитров	32,9	-16,9%

В январе-сентябре 2017 года в Санкт-Петербурге сократилось производство большинства важнейших видов пищевых продуктов, за исключением переработанной и консервированной рыбы и хлебобулочных изделий недлительного хранения, где наблюдался рост объемов производства по отношению к январю-сентябрю 2016 года. Рыбоперерабатывающие предприятия Санкт-Петербурга по итогам девяти месяцев 2017 года увеличили объем производства рыбы и рыбных продуктов до 79,4 тыс. тонн.

Сокращение производства мясных полуфабрикатов на 27,8% связано в первую очередь с сезонным сокращением производства мяса и пищевых субпродуктов убойных животных и домашней птицы. Также существенно сократился выпуск кондитерских изделий, пищевых продуктов из муки, крупы, крахмала (кроме детского питания), алкогольных и безалкогольных напитков.



Виды продукции	Единицы измерения	Объемы производства	Прирост/снижение объемов производства в % к январю-сентябрю 2016 года
Металлургическое производство и производство готовых металлических изделий			
Сталь легированная, полуфабрикаты из легированной стали	тыс. т	113,5	-15,4% ■
Прокат готовый	тыс. т	630,5	-0,8%
Производство одежды			
Спецодежда	тыс. шт.	117,8	-21,4% ■
Химическое производство			
Материалы лакокрасочные	тыс. т	146,2	9,3% ■
Препараты лекарственные	млрд руб.	13,7	-7,4% ■
Средства моющие	млрд руб.	95,1	9,6% ■
Косметические изделия	млн шт.	104,8	20,6% ■
Производство автотранспортных средств, прицепов и полуприцепов			
Автомобили легковые	тыс. шт.	252,2	24,5% ■
Производство прочей неметаллической минеральной продукции			
Стеклопакеты	млн м ²	1,1	5,0% ■
Конструкции и детали сборные железобетонные	тыс. м ³	542,8	-4,0% ■
Бетон, готовый для заливки (товарный бетон)	млн м ³	1,2	14,2% ■
Производство резиновых и пластмассовых изделий			
Блоки оконные пластмассовые	тыс. м ²	276,2	100,0% ■
Обеспечение электрической энергией, газом и паром; кондиционирование воздуха			
Электроэнергия	млрд кВт·ч	14,8	4,1% ■
Пар и горячая вода	млн Гкал	30,8	3,6% ■

В январе-сентябре 2017 года производство резиновых и пластмассовых изделий, автомобильная и химическая отрасли показали наибольшую активность в производстве важнейших видов промышленной продукции.

Положительная динамика производства оконных блоков (в 2 раза) обусловлена ростом активности строительного сектора Санкт-Петербурга. Значительный рост объемов производства легковых автомобилей в Санкт-Петербурге (+24,5%) связан с ростом продаж в 2017 году и низкой базой аналогичного периода предыдущего года. По данным агентства «Auto-Dealer-СПб», за девять месяцев 2017 года в Санкт-Петербурге было продано 97 049 новых легковых и легких коммерческих автомобилей, что на 13% больше показателя за аналогичный период 2016 года.

ЧИСЛЕННОСТЬ РАБОТАЮЩИХ В ПРОМЫШЛЕННОСТИ САНКТ-ПЕТЕРБУРГА*



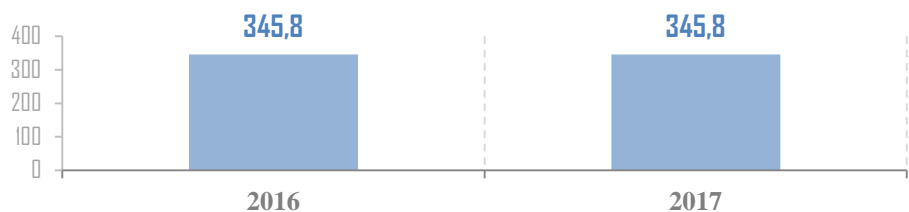
Численность работающих в промышленности в январе-сентябре 2017 года

тыс. человек



Динамика численности работающих в промышленности в январе-сентябре

тыс. человек



Структура численности работающих в обрабатывающих производствах в январе-сентябре 2017 года

%



В январе-сентябре 2017 года в Санкт-Петербурге численность работающих в промышленности, как и годом ранее, составила 345,8 тыс. человек.

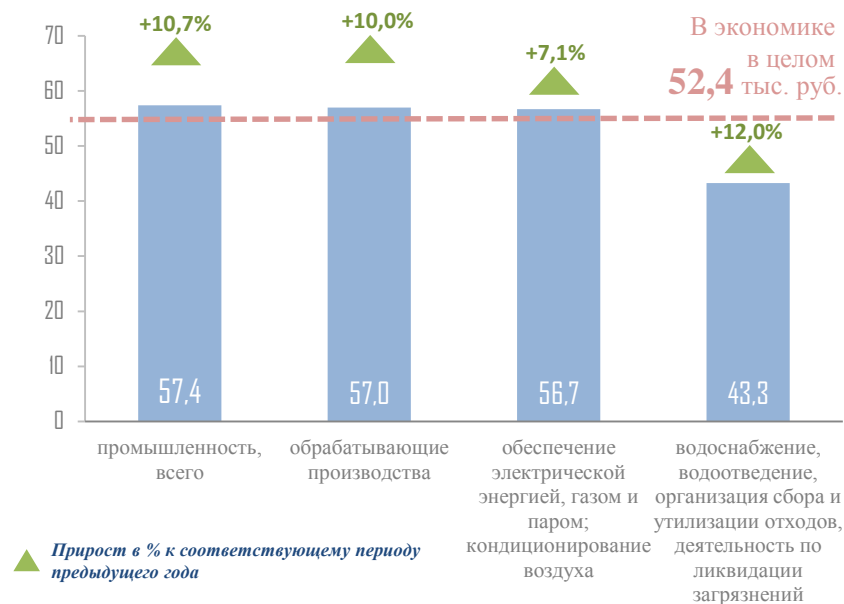
В обрабатывающем комплексе, обеспечивающем более 83,6% занятости в промышленности Санкт-Петербурга, численность работающих увеличилась на 0,3%. Наибольшую занятость в данном секторе обеспечивали предприятия, производящие компьютеры, электронные и оптические изделия, — 13% занятых в обрабатывающем комплексе, а также предприятия машиностроительного комплекса (производство транспортных средств и оборудования; машин и оборудования, не включенных в другие группировки) — 23%.

Сократилась численность занятых в сфере водоснабжения, водоотведения, организации сбора и утилизации отходов, деятельности по ликвидации загрязнений (на 6%), доля работников данной отрасли в общей численности работающих в промышленности Санкт-Петербурга составила 5,9%.

Среднемесячная заработная плата в обрабатывающей промышленности в январе-сентябре 2017 года тыс. руб.



Средняя заработная плата в расчете на одного работника в январе-сентябре 2017 года тыс. руб.



По итогам девяти месяцев 2017 года среднемесячная номинальная начисленная заработная плата работников промышленности Санкт-Петербурга увеличилась на 10,7% по сравнению с соответствующим периодом предыдущего года и составила 57,4 тыс. руб.

Сохраняются существенные различия в уровнях оплаты труда в основных отраслях промышленности Санкт-Петербурга: наименьшая средняя заработная плата работников промышленного комплекса зафиксирована в сфере производства резиновых и пластмассовых изделий (39,3 тыс. руб.), наибольшая — в производстве автотранспортных средств, прицепов и полуприцепов (89,5 тыс. руб.).

В производстве автотранспортных средств, прицепов и полуприцепов, лекарственных средств, компьютеров, электронных и оптических изделий, машин и оборудования, а также в производстве прочих транспортных средств и оборудования отмечалось превышение размера средней заработной платы в промышленности Санкт-Петербурга.

Общая сумма просроченной задолженности по заработной плате в организациях обрабатывающего сектора (без субъектов малого предпринимательства) достигла на 1 октября 2017 года 116,2 млн руб.

ИНВЕСТИЦИИ В ОСНОВНОЙ КАПИТАЛ ОРГАНИЗАЦИЙ ПРОМЫШЛЕННОСТИ САНКТ-ПЕТЕРБУРГА

Объем инвестиций в основной капитал организаций промышленности в январе-сентябре 2017 года млн руб.



Динамика инвестиций в основной капитал обрабатывающих производств в январе-сентябре 2017 года в % к аналогичному периоду предыдущего года



Структура инвестиций в основной капитал обрабатывающих производств в январе-сентябре 2017 года

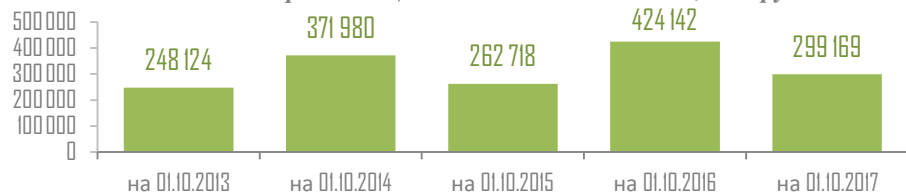


По итогам девяти месяцев 2017 года объем инвестиций в основной капитал предприятий обрабатывающей промышленности Санкт-Петербурга сократился до 42,7 млрд руб., или на 35,4% по сравнению с аналогичным периодом предыдущего года, что обусловлено существенным сокращением инвестиций в основной капитал организаций, производящих автотранспортные средства.

Наиболее инвестиционно привлекательными для обрабатывающей промышленности в январе-сентябре 2017 года были производства лекарственных средств и материалов, применяемых в медицинских целях (в 2 п.), электрического оборудования (в 2,1 п.), химических веществ и химических продуктов (в 2 п.).

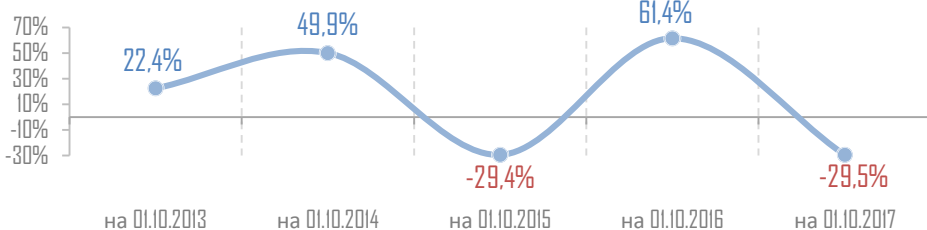
Объем кредитования

нарастающим итогом с начала года, млн руб.

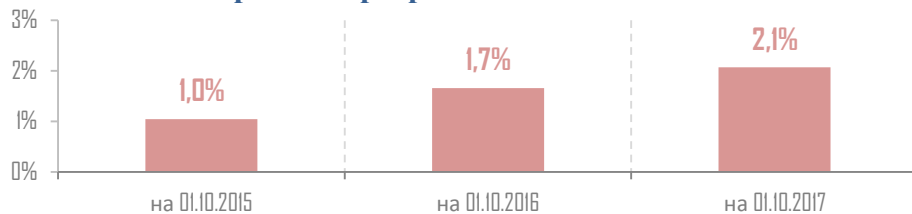


Динамика объема предоставленных кредитов

в % к предыдущему году



Уровень просроченной задолженности



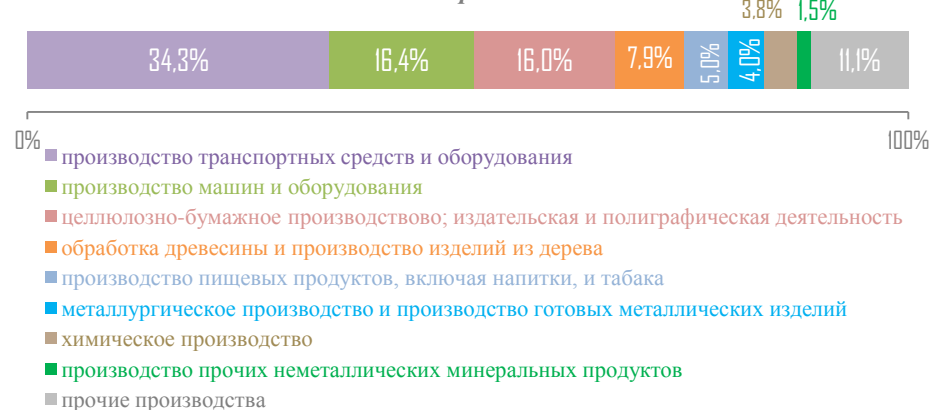
Структура объема кредитования

на 1 октября 2017 года



Структура задолженности по банковским кредитам

на 1 октября 2017 года



Отрицательная динамика объема банковского кредитования предприятий промышленности Санкт-Петербурга в январе-сентябре 2017 года обусловлена существенным сокращением кредитования предприятий крупных секторов обрабатывающего комплекса (пищевой, целлюлозно-бумажной, автомобилестроительной).

Наибольшие объемы кредитов, выданных предприятиям обрабатывающей промышленности, традиционно предоставлены предприятиям пищевой отрасли и автомобилестроительного сектора (89,6%).

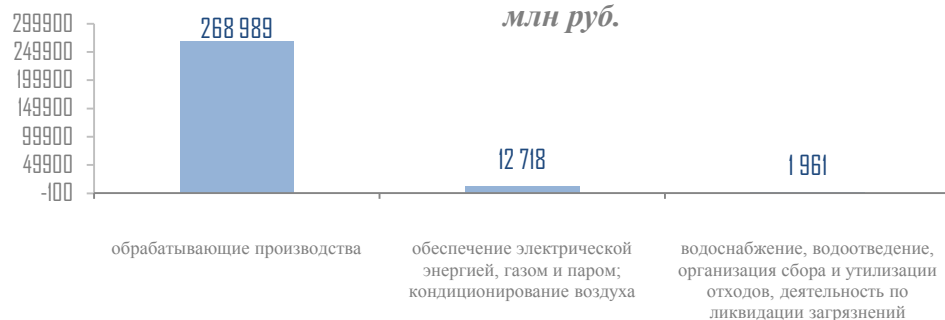
Максимальный объем задолженности по кредитам в обрабатывающем комплексе сложился в организациях, производящих транспортные средства и оборудование (34,3%).

Уровень просроченной задолженности по кредитам, предоставленным предприятиям обрабатывающего сектора, по итогам девяти месяцев 2017 года сократился на 16,6 процентного пункта по сравнению с аналогичным периодом предыдущего года.

ФИНАНСОВЫЕ РЕЗУЛЬТАТЫ ДЕЯТЕЛЬНОСТИ ПРОМЫШЛЕННЫХ ПРЕДПРИЯТИЙ САНКТ-ПЕТЕРБУРГА

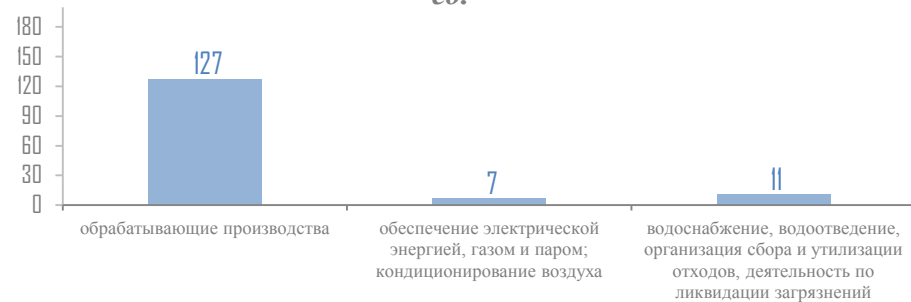
Сальдированный финансовый результат промышленных предприятий в январе-сентябре 2017 года

млн руб.



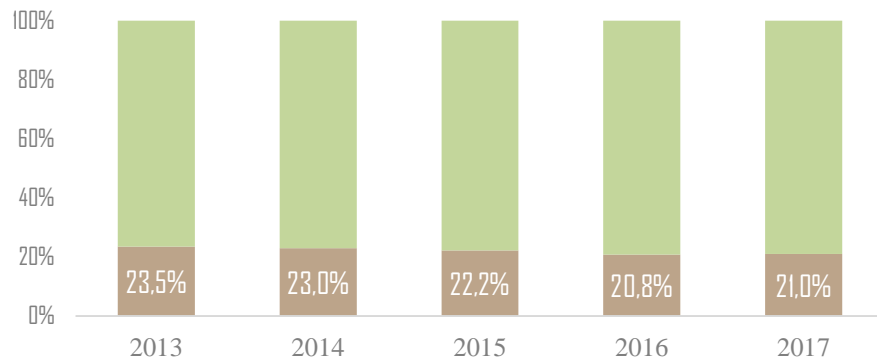
Число убыточных организаций в январе-сентябре 2017 года

ед.



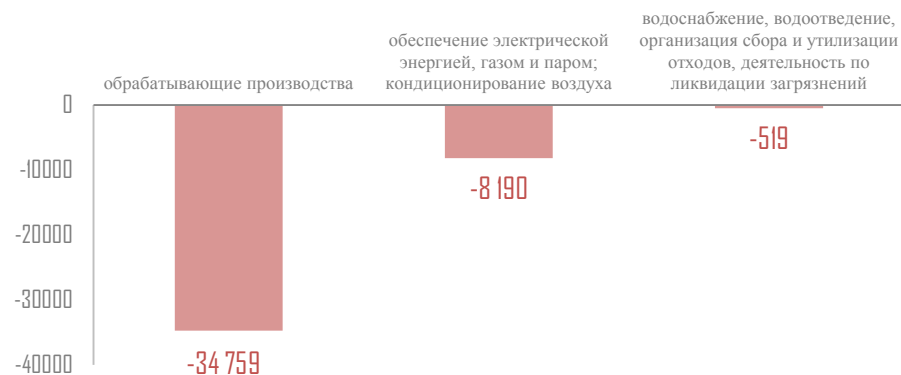
Доля убыточных организаций в обрабатывающей промышленности в январе-сентябре

%



Убыток, допущенный промышленными предприятиями, в январе-сентябре 2017 года

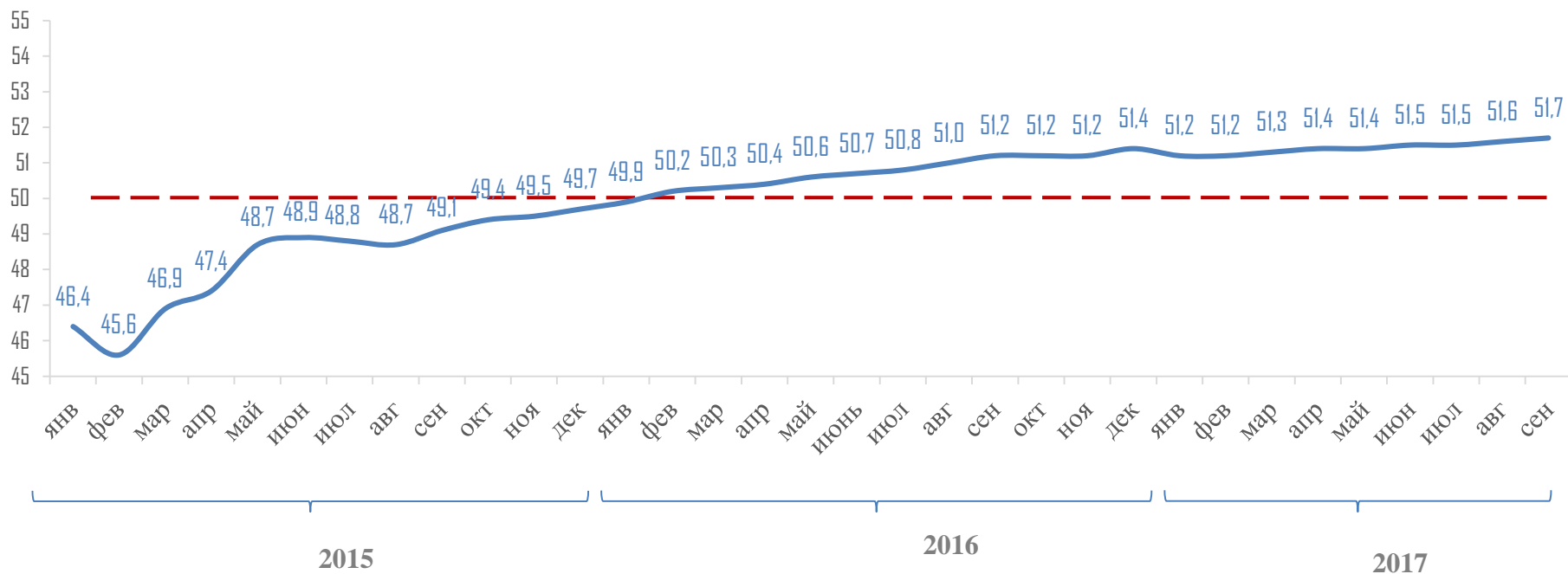
млн руб.



Сальдированный финансовый результат, полученный в январе-сентябре 2017 года предприятиями промышленного комплекса Санкт-Петербурга, составил 306,1 млрд руб. Размер убытка, допущенного промышленными организациями Санкт-Петербурга за этот период, составил 43,5 млрд руб., в том числе предприятиями обрабатывающего комплекса – 34,8 млрд руб.

Доля убыточных организаций обрабатывающего сектора в январе-сентябре 2017 года по сравнению с аналогичным периодом 2016 года увеличилась на 0,2 п.п. и на конец периода достигла 21% от общего числа организаций обрабатывающей промышленности.

ИНДЕКС НАСТРОЕНИЙ В ПРОМЫШЛЕННОСТИ САНКТ-ПЕТЕРБУРГА



Индекс настроений в промышленности, рассчитанный Комитетом по промышленной политике и инновациям Санкт-Петербурга (далее – КППИ) с учетом статистической информации и данных опроса предприятий, в сентябре 2017 года составил 51,7%. Данный индекс аналогичен глобальному индексу деловой активности в промышленности PMI, где значение ниже 50 является сигналом снижения темпов экономической активности.

По данным КППИ, 90% руководителей предприятий оценивали общую экономическую ситуацию в своей организации позитивно. При этом отметили улучшение экономической ситуации в организации по сравнению с предыдущим месяцем 7% руководителей.

В сентябре 2017 года 66% предприятий, принявших участие в опросе, сохранили объемы выпуска товаров на уровне предыдущего месяца; 20% предприятий увеличили объемы производства.

В следующие три месяца более четверти предприятий планировали увеличить выпуск товаров; 67% сохранят объемы производства на прежнем уровне.

В то же время 22% руководителей отметили недостаточный уровень спроса на продукцию в сентябре текущего года.



Индекс промышленного производства в Санкт-Петербурге по итогам девяти месяцев 2017 года составил 103,6%, что выше общероссийского значения на 1,8 п.п. и на 0,2 п.п. выше аналогичного значения по Санкт-Петербургу в январе-сентябре 2016 года.

В крупнейшем секторе промышленности Санкт-Петербурга – обрабатывающем производстве – в январе-сентябре 2017 года объем производства увеличился на 3,7% по сравнению с аналогичным периодом предыдущего года.

Положительное влияние на общий итог развития обрабатывающего сектора оказал в первую очередь рост объемов выпуска автотранспортных средств, что связано со значительным увеличением выпуска легковых автомобилей (+24,5%).

Также из ключевых секторов обрабатывающего комплекса положительную динамику производства за девять месяцев 2017 года показали производители пищевой продукции (+1,1%); лекарственных средств и материалов, применяемых в медицинских целях (+9,0%); резиновых и пластмассовых изделий (+35,6%); машин и оборудования (+3,2%); продукции металлургической отрасли (+0,2%).

Положительная динамика объемов отгруженной продукции в обрабатывающих производствах по итогам девяти месяцев 2017 года (+10,2%) во многом обеспечена за счет существенного увеличения отгрузки компьютеров, электронных и оптических изделий (+6,2%), пищевых продуктов (+9,7%), готовых металлических изделий, кроме машин и оборудования (+12,6%) и автотранспортных средств (+38,7%).

Вместе с тем в январе-сентябре 2017 года предприятия, производящие автотранспортные средства, прицепы и полуприцепы, сократили инвестиции в основной капитал на 55,4%, что определило общие итоги инвестиционной деятельности обрабатывающей отрасли Санкт-Петербурга в целом: объем инвестиций в основной капитал сократился на 35,4%.

Уровень заработной платы в промышленном комплексе сохранился выше среднего уровня оплаты труда в экономике Санкт-Петербурга.

Доля убыточных организаций обрабатывающего сектора в январе-сентябре 2017 года по сравнению с аналогичным периодом 2016 года увеличилась на 0,2 п.п. и на конец периода достигла 21% от общего числа организаций обрабатывающей промышленности.

Индекс настроений в промышленности, рассчитанный Комитетом по промышленной политике и инновациям Санкт-Петербурга (далее – КППИ) с учетом статистической информации и данных опроса предприятий, в сентябре 2017 года увеличился до 51,7%.