




Динамика цен на продовольственные товары в Санкт-Петербурге в январе-июне 2017 года

ЭКСПРЕСС-АНАЛИЗ





- В июне 2017 года относительно декабря 2016 года индекс потребительских цен в Санкт-Петербурге, как и годом ранее, составил 103,3%, что на 1 п.п. выше общероссийского показателя.
- Индекс цен на продовольственные товары в Санкт-Петербурге в июне 2017 года по отношению к декабрю 2016 года составил 104,0%, что на 0,2 п.п. ниже соответствующего значения предыдущего года, но на 0,6 п.п. выше показателя Российской Федерации.
- В Санкт-Петербурге колебания цен на продовольствие в основном соответствуют общероссийским тенденциям.
- Во втором квартале 2017 года наблюдался резкий рост цен на плодоовощную продукцию. В Санкт-Петербурге больше всего подорожала капуста белокочанная свежая (в мае она подорожала за месяц на 46,1%).



- сопоставить динамику цен на продовольственные товары в январе-июне 2017 года с динамикой за предыдущие периоды, а также со среднероссийскими значениями;
- выявить тенденции изменения цен на продовольственные товары и определить проблемные для Санкт-Петербурга моменты;
- выявить причины динамики цен.

Источники данных:

Федеральная служба государственной статистики (Росстат)

Управление Федеральной службы государственной статистики по г. Санкт-Петербургу и Ленинградской области (Петростат)

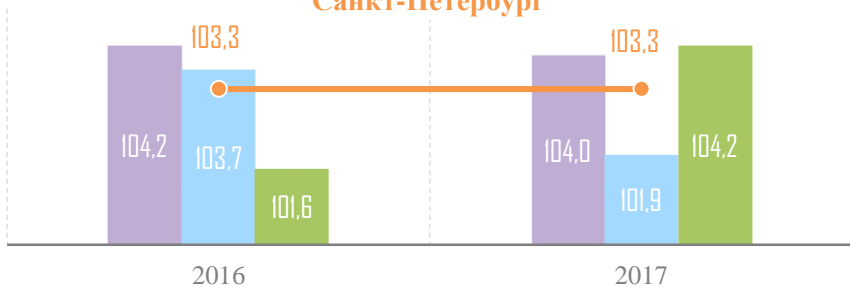
Информационные ресурсы государственной информационной системы Санкт-Петербурга «Интегрированная система информационно-аналитического обеспечения деятельности исполнительных органов государственной власти Санкт-Петербурга» (ИС ИАО)

ИНДЕКС ПОТРЕБИТЕЛЬСКИХ ЦЕН



Индекс потребительских цен, июнь в % к декабрю предыдущего года

Санкт-Петербург

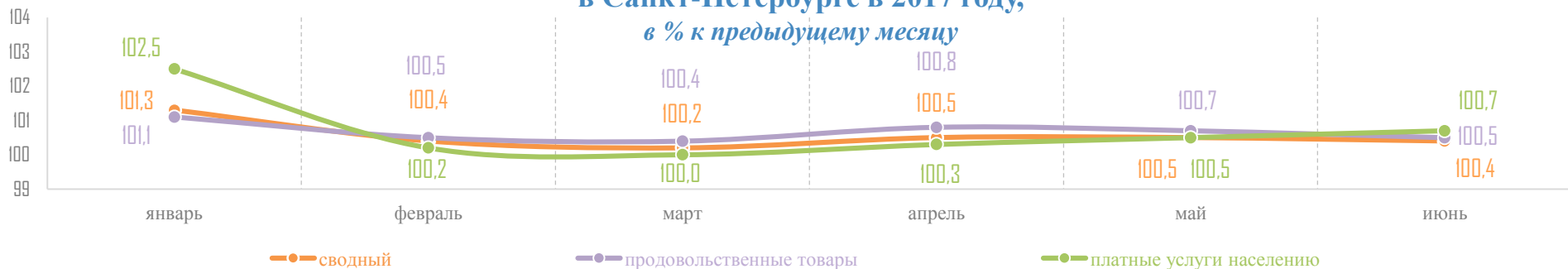


Российская Федерация



■ продовольственные товары
 ■ непродовольственные товары
 ■ платные услуги населению
 —●— сводный

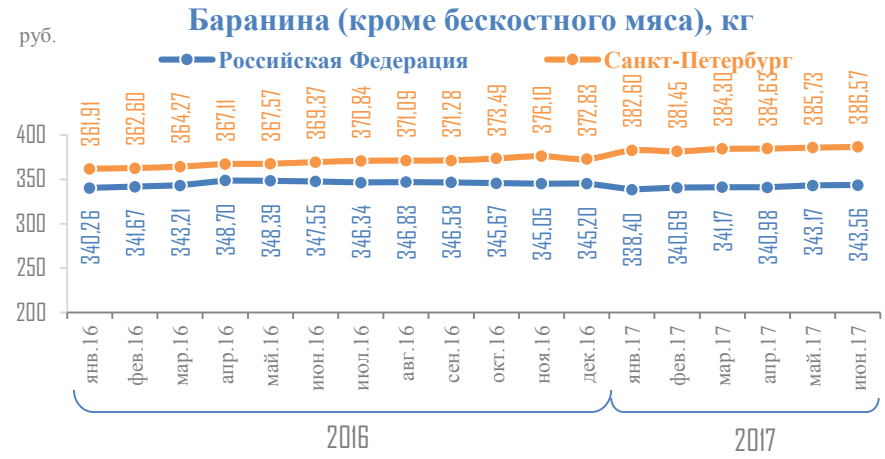
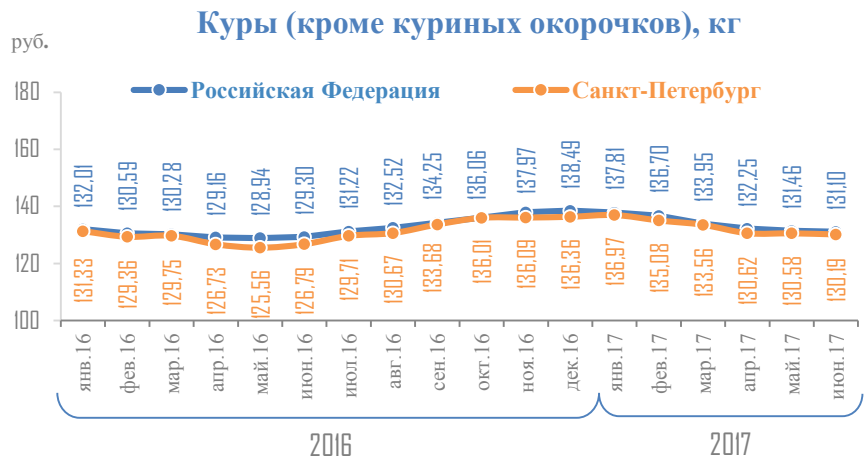
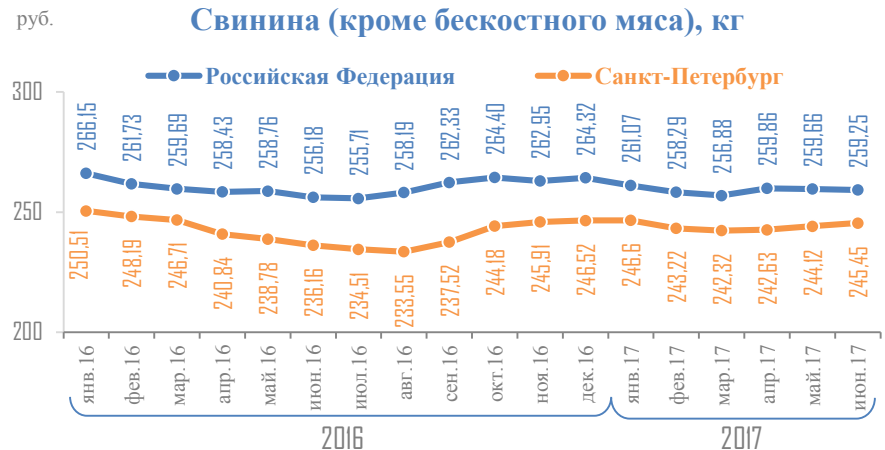
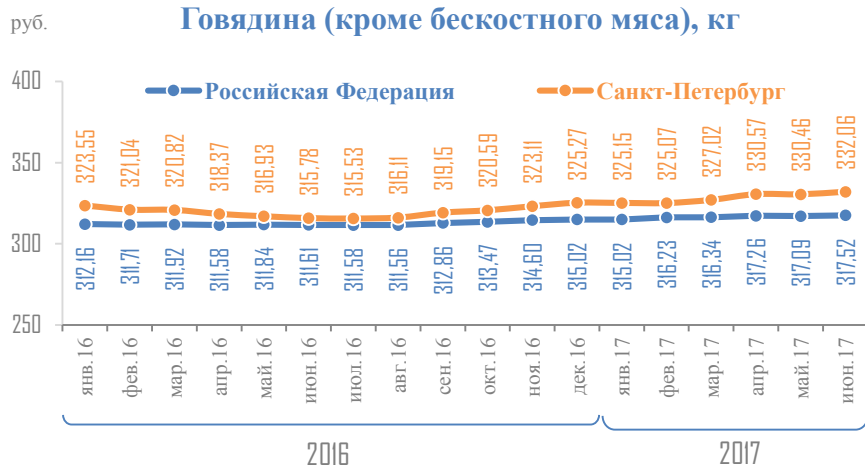
Индекс потребительских цен в Санкт-Петербурге в 2017 году, в % к предыдущему месяцу



—●— сводный
 —●— продовольственные товары
 —●— платные услуги населению

- Индекс потребительских цен в Санкт-Петербурге в июне 2017 года по отношению к декабрю составил, как и годом ранее, 103,3%.
- В первом полугодии более всего подорожали услуги, что связано со скачком цен в январе, обусловленным прежде всего ростом тарифов городского пассажирского транспорта. Наибольшее подорожание продовольственных товаров также наблюдалось в январе; в феврале-июне ежемесячный прирост цен на продовольствие не превышал 1%.
- Темпы роста цен в Санкт-Петербурге выше, чем в среднем по России.

СРЕДНИЕ ПОТРЕБИТЕЛЬСКИЕ ЦЕНЫ НА ОТДЕЛЬНЫЕ ВИДЫ ПРОДОВОЛЬСТВЕННЫХ ТОВАРОВ



➤ В первом полугодии 2017 года цены на мясо изменялись незначительно: в Санкт-Петербурге в июне по отношению к декабрю предыдущего года больше всего подорожала говядина (на 2,4%), при этом цены на куры снизились на 4,2%.

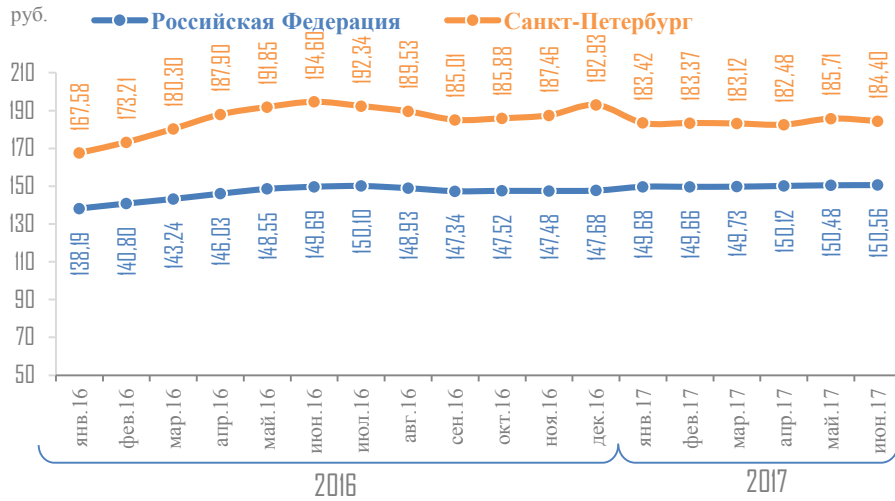
➤ Тенденции динамики цен на мясо в Санкт-Петербурге в целом соответствуют общероссийским.

➤ Основным фактором, сдерживающим рост цен, является снижение покупательной способности денежных доходов населения.

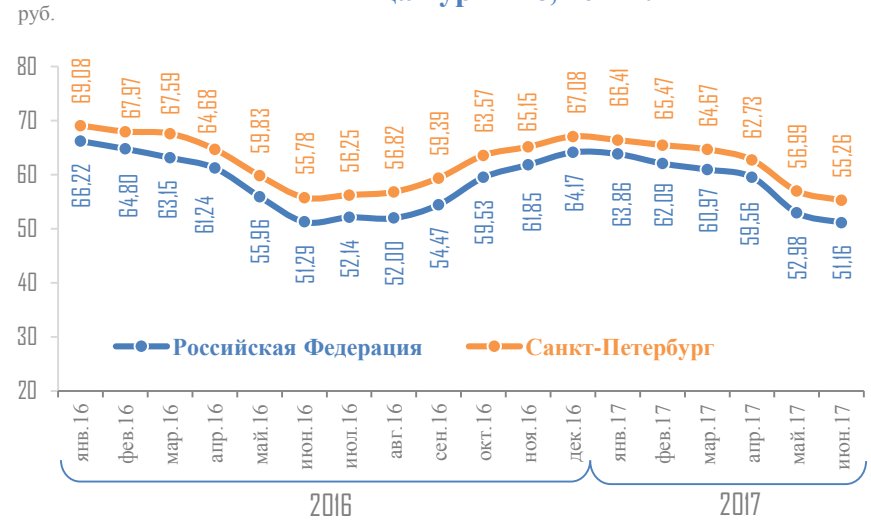
СРЕДНИЕ ПОТРЕБИТЕЛЬСКИЕ ЦЕНЫ НА ОТДЕЛЬНЫЕ ВИДЫ ПРОДОВОЛЬСТВЕННЫХ ТОВАРОВ



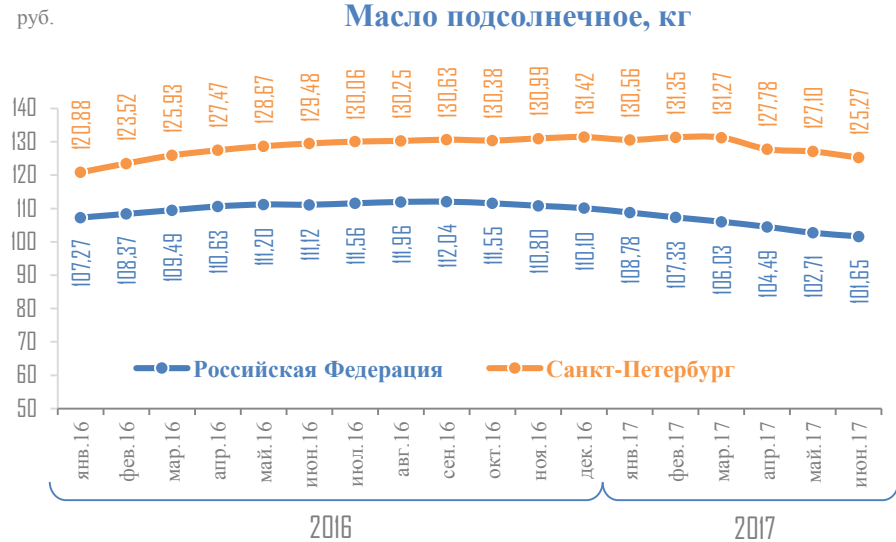
Рыба мороженая неразделанная, кг



Яйца куриные, 10 шт.

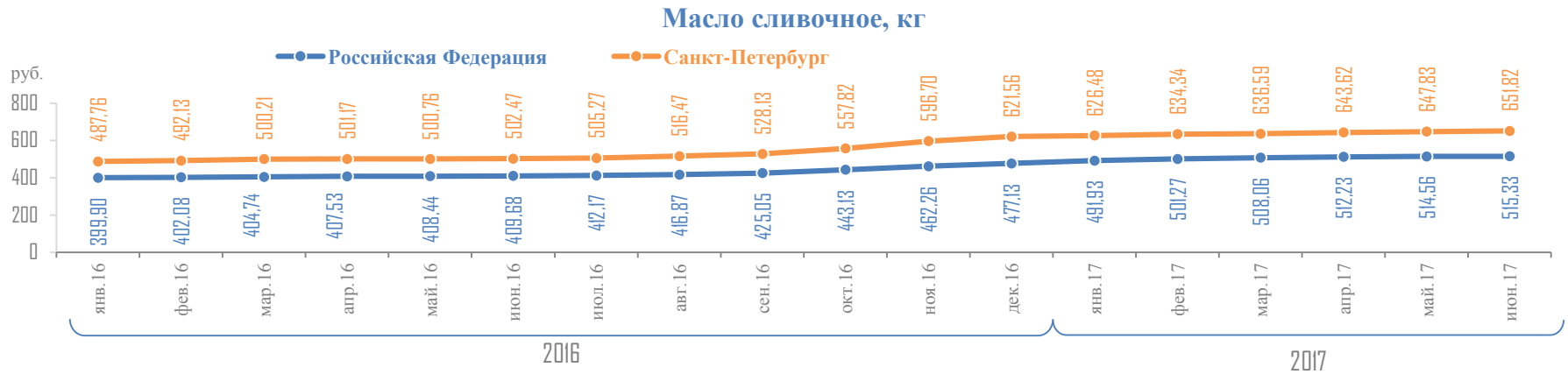
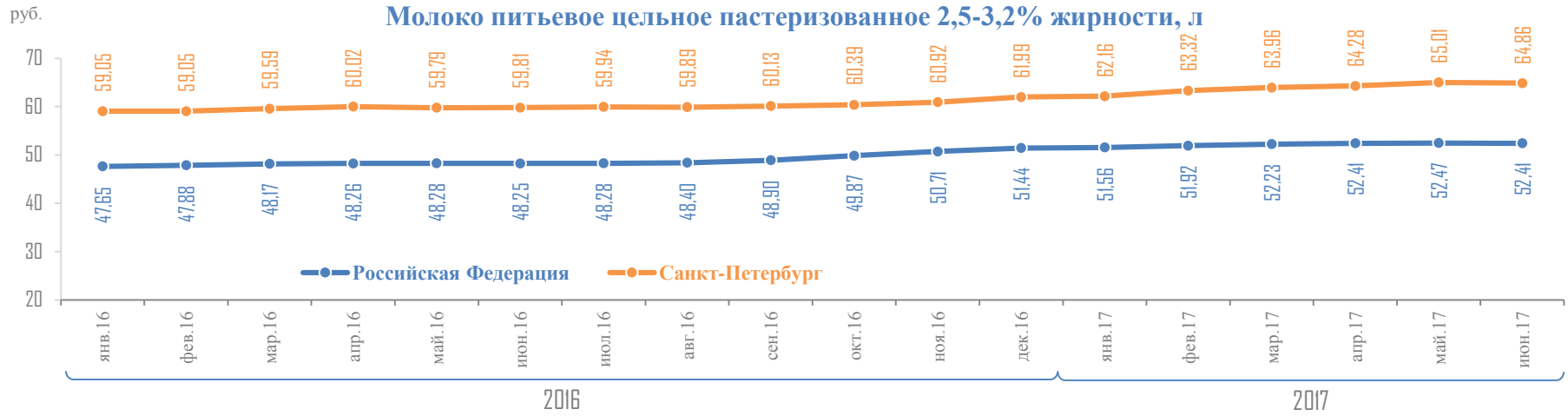


Масло подсолнечное, кг



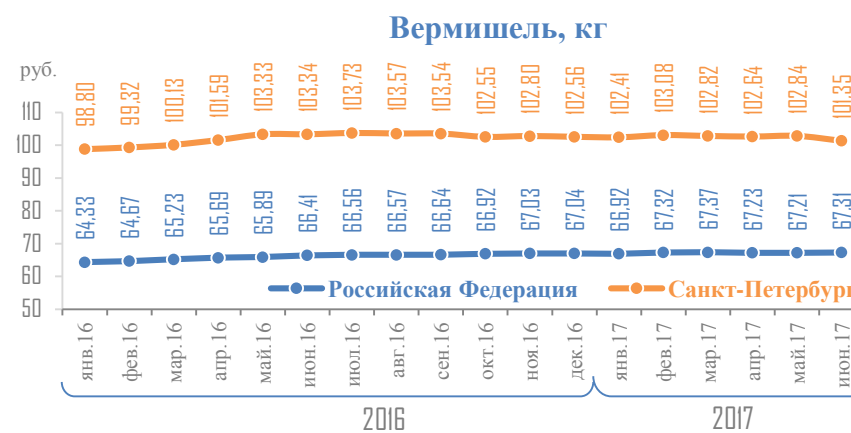
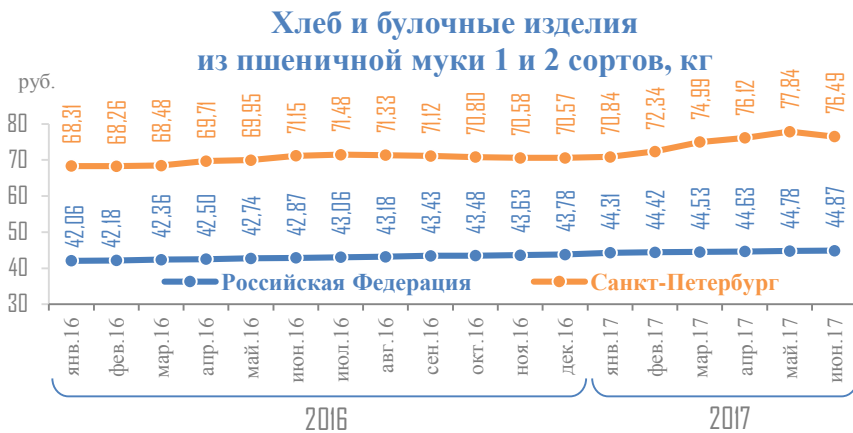
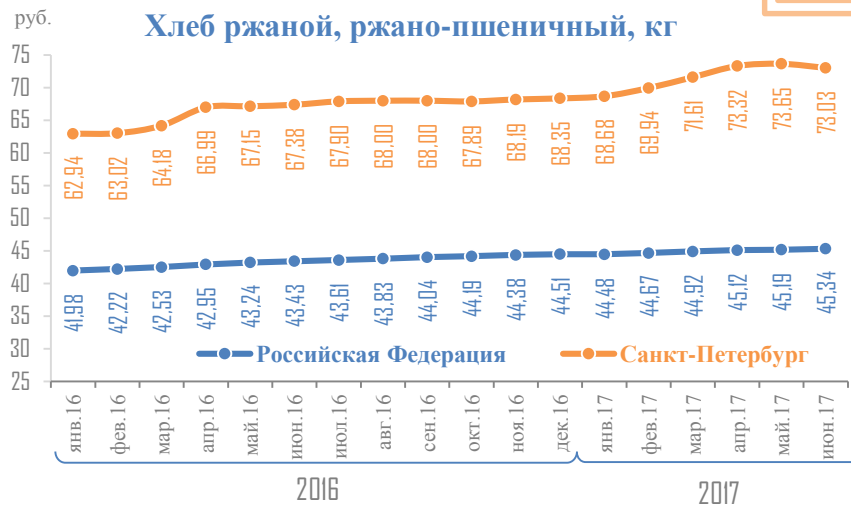
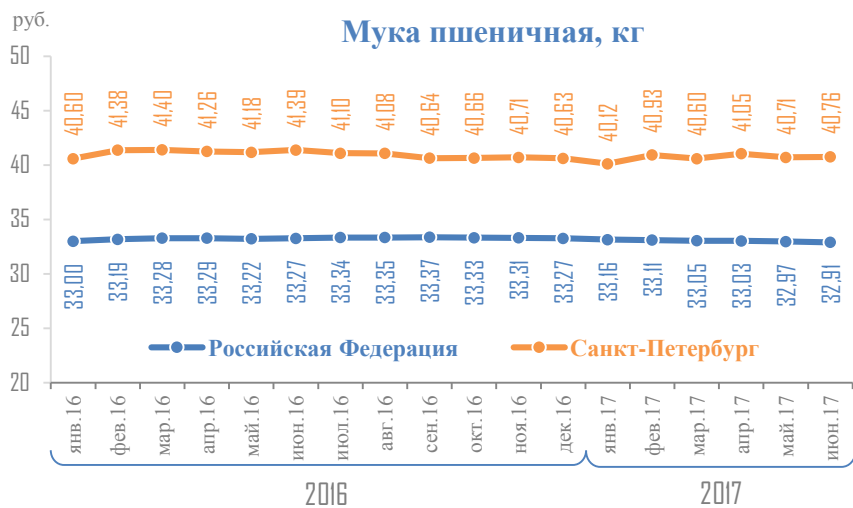
- На протяжении первого полугодия 2017 года цены на неразделанную мороженую рыбу в Санкт-Петербурге колебались незначительно.
- В Санкт-Петербурге динамика цен на яйца в целом повторяет тенденции российского рынка: на протяжении первого полугодия 2017 года яйца дешевели. В июне 2017 года цены на яйца куриные были ниже, чем в июне предыдущего года.
- Во втором квартале 2017 года в Санкт-Петербурге цены на подсолнечное масло снижались. Как в Санкт-Петербурге, так и в России стоимость подсолнечного масла ниже прошлогодней.

СРЕДНИЕ ПОТРЕБИТЕЛЬСКИЕ ЦЕНЫ НА ОТДЕЛЬНЫЕ ВИДЫ ПРОДОВОЛЬСТВЕННЫХ ТОВАРОВ



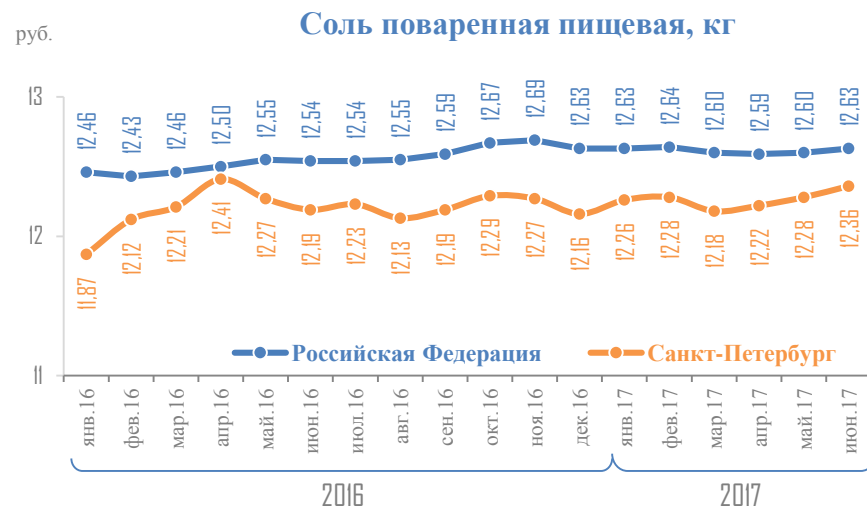
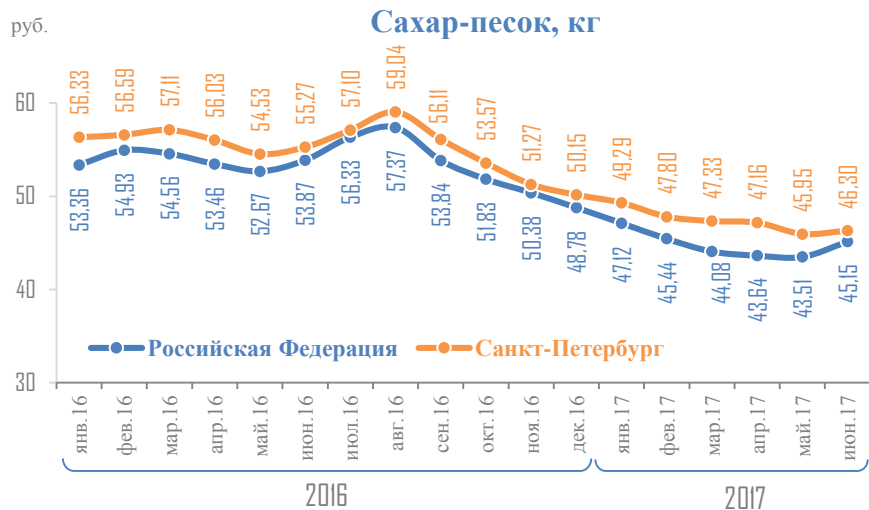
- В первом полугодии 2017 года продолжился рост цен на молоко и молочную продукцию. В июне 2017 года по сравнению с июнем прошлого года в Санкт-Петербурге молоко питьевое цельное пастеризованное 2,5-3,2% жирности стало дороже на 8,5%.
- Сливочное масло в Санкт-Петербурге за год подорожало на 29,7% (в России – на 24,5%). Факторами роста цен является подорожание сырья, увеличение объемов импорта и подорожание сливочного масла на мировом рынке.

СРЕДНИЕ ПОТРЕБИТЕЛЬСКИЕ ЦЕНЫ НА ОТДЕЛЬНЫЕ ВИДЫ ПРОДОВОЛЬСТВЕННЫХ ТОВАРОВ



- Цены на муку как в Санкт-Петербурге, так и в среднем по России на протяжении первого полугодия 2017 года существенно не изменялись. Стабилизация цен на муку обусловлена ростом валового сбора пшеницы в 2016 году.
- В Санкт-Петербурге в январе-мае 2017 года наблюдался рост цен на хлеб ржаной и ржано-пшеничный, хлеб и булочные изделия из пшеничной муки 1 и 2 сортов; в июне цены на эти продукты незначительно снизились. В результате хлеб ржаной и ржано-пшеничный стоит на 9,3% дороже, а хлеб и булочные изделия из пшеничной муки 1 и 2 сортов – на 7,4% дороже, чем в июне прошлого года. Средняя стоимость хлеба ржаного, ржано-пшеничного в июне 2017 года в Санкт-Петербурге в 1,6 раза выше, чем в среднем по России.
- Вермишель в Санкт-Петербурге подешевела по сравнению с июнем прошлого года.

СРЕДНИЕ ПОТРЕБИТЕЛЬСКИЕ ЦЕНЫ НА ОТДЕЛЬНЫЕ ВИДЫ ПРОДОВОЛЬСТВЕННЫХ ТОВАРОВ



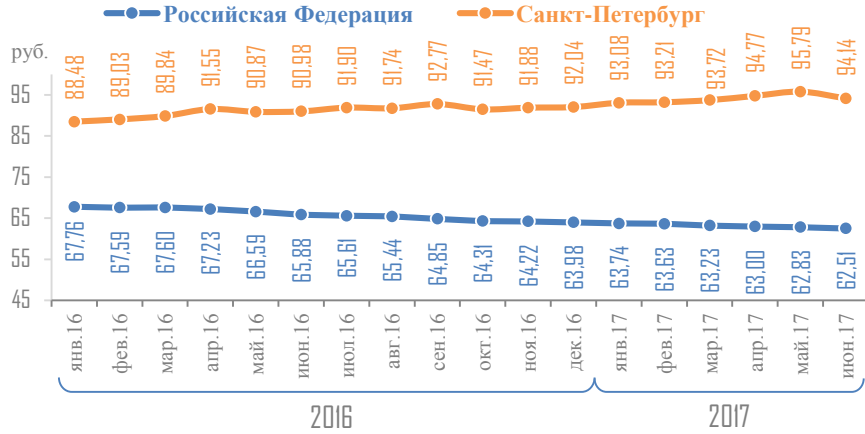
Цены на сахар и в Санкт-Петербурге, и в России, достигнув максимума в августе 2016 года, снижались до мая 2017 года. Снижение цен было связано с насыщением российского рынка сахара. В июне стоимость сахара несколько возросла, что обусловлено сезонным увеличением спроса. Стоимость сахара в Санкт-Петербурге на 15,9% меньше, чем в июне прошлого года.

Цены на соль и чай в Санкт-Петербурге и в среднем по России в первом полугодии 2017 года изменялись незначительно.

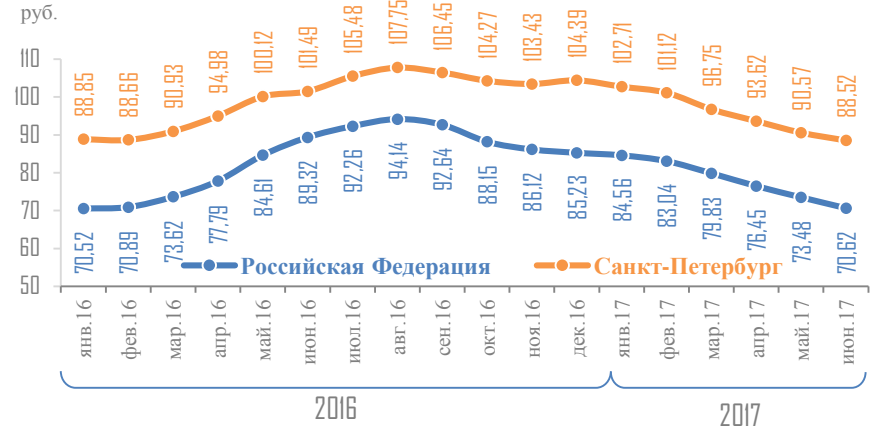
СРЕДНИЕ ПОТРЕБИТЕЛЬСКИЕ ЦЕНЫ НА ОТДЕЛЬНЫЕ ВИДЫ ПРОДОВОЛЬСТВЕННЫХ ТОВАРОВ



Рис шлифованный, кг



Крупа гречневая-ядрица, кг



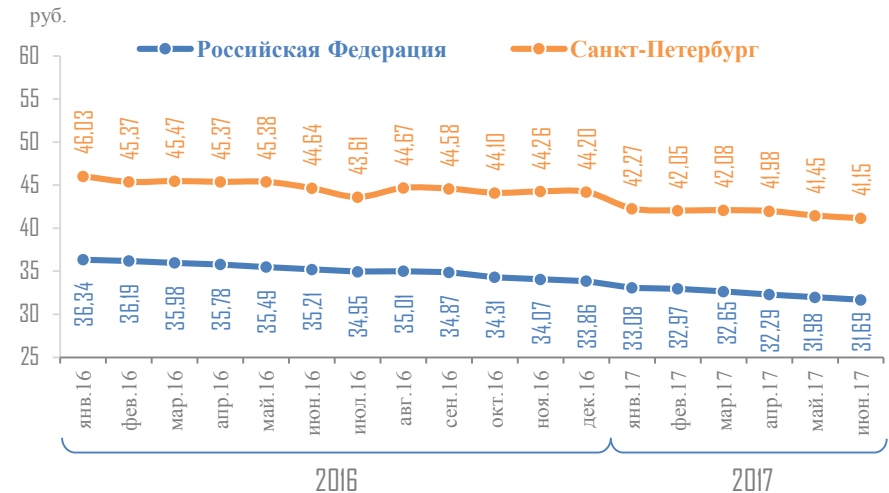
➤ На протяжении первых пяти месяцев 2017 года динамика цен на рис в Санкт-Петербурге отличалась от российского тренда: в Санкт-Петербурге наблюдался небольшой рост цен, в то время как в России рис дешевел. В июне в Санкт-Петербурге цены на рис снизились, но в итоге рис в Санкт-Петербурге стоит на 3,2% больше, а в России – на 4,2% меньше, чем в июне прошлого года. При этом рис в Санкт-Петербурге в 1,5 раза дороже, чем в среднем по России.

➤ Цены на гречневую крупу-ядрицу снижаются на протяжении первого полугодия 2017 года как в Санкт-Петербурге, так и в среднем по России.

➤ Цены на пшено в первом полугодии 2017 года ниже, чем годом ранее.

➤ На снижение цен на крупы повлияло увеличение валового сбора зерновых культур в России в 2016 году.

Пшено, кг



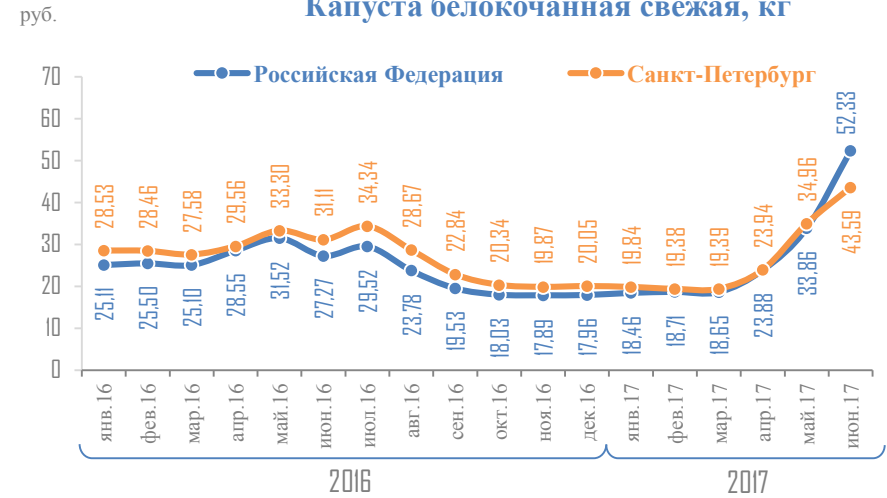
СРЕДНИЕ ПОТРЕБИТЕЛЬСКИЕ ЦЕНЫ НА ОТДЕЛЬНЫЕ ВИДЫ ПРОДОВОЛЬСТВЕННЫХ ТОВАРОВ



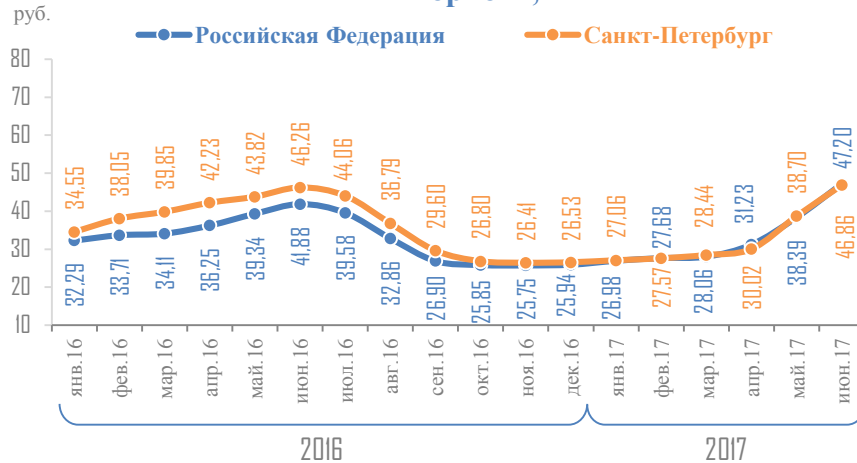
Картофель, кг



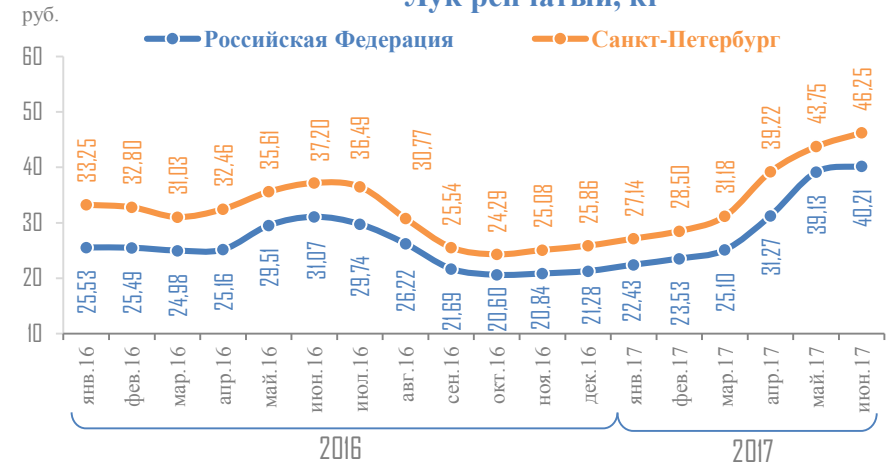
Капуста белокочанная свежая, кг



Морковь, кг



Лук репчатый, кг

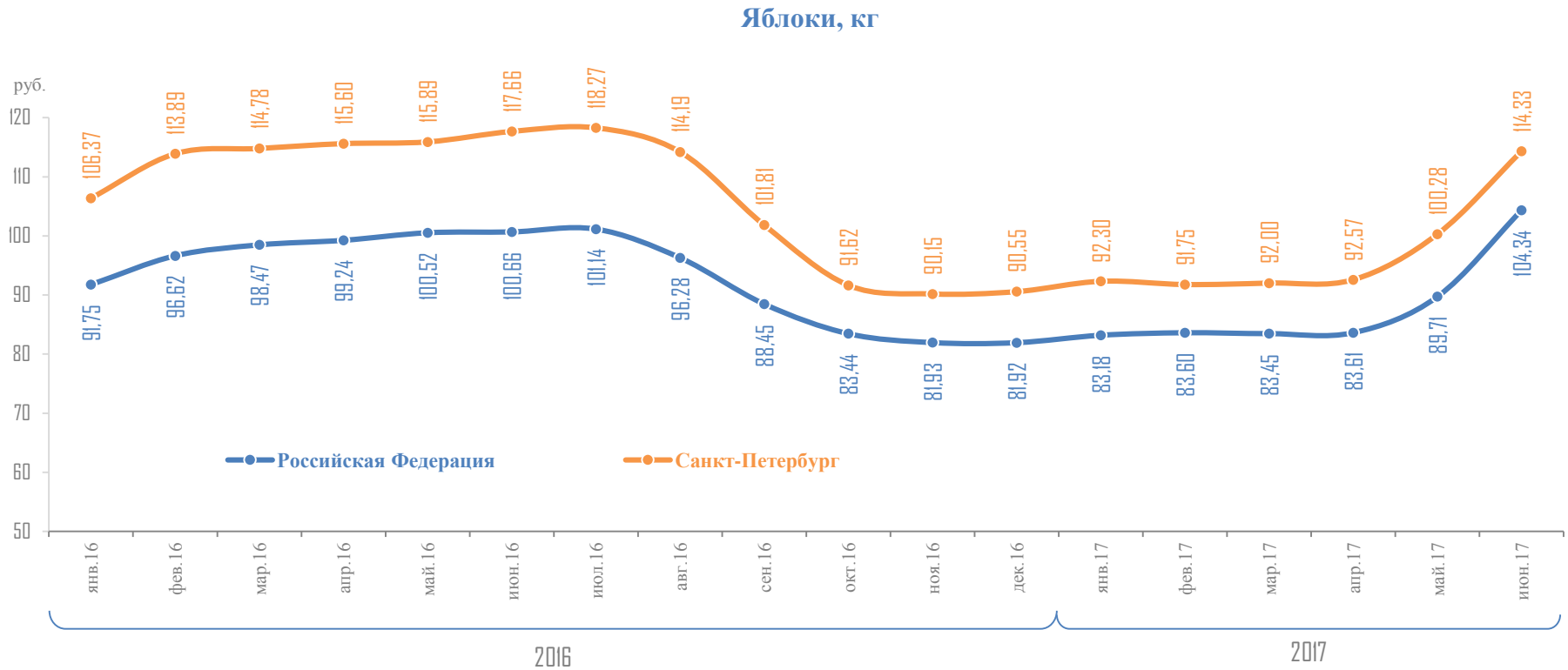


Во втором квартале 2017 года наблюдался резкий рост цен на плодоовощную продукцию. Динамика цен в Санкт-Петербурге в целом соответствовала общероссийской. На значительный рост цен повлиял недостаток предложения на рынке, что связано с неблагоприятными погодными условиями.

В мае 2017 года в Санкт-Петербурге капуста белокочанная свежая подорожала за месяц на 46,1%. В июне темп роста цен на капусту замедлился, за месяц она подорожала на 24,7%; по отношению к декабрю цены увеличились в 2,2 раза.

Картофель в Санкт-Петербурге подорожал вдвое по отношению к декабрю и в 1,7 раза – к июню прошлого года.

СРЕДНИЕ ПОТРЕБИТЕЛЬСКИЕ ЦЕНЫ НА ОТДЕЛЬНЫЕ ВИДЫ ПРОДОВОЛЬСТВЕННЫХ ТОВАРОВ

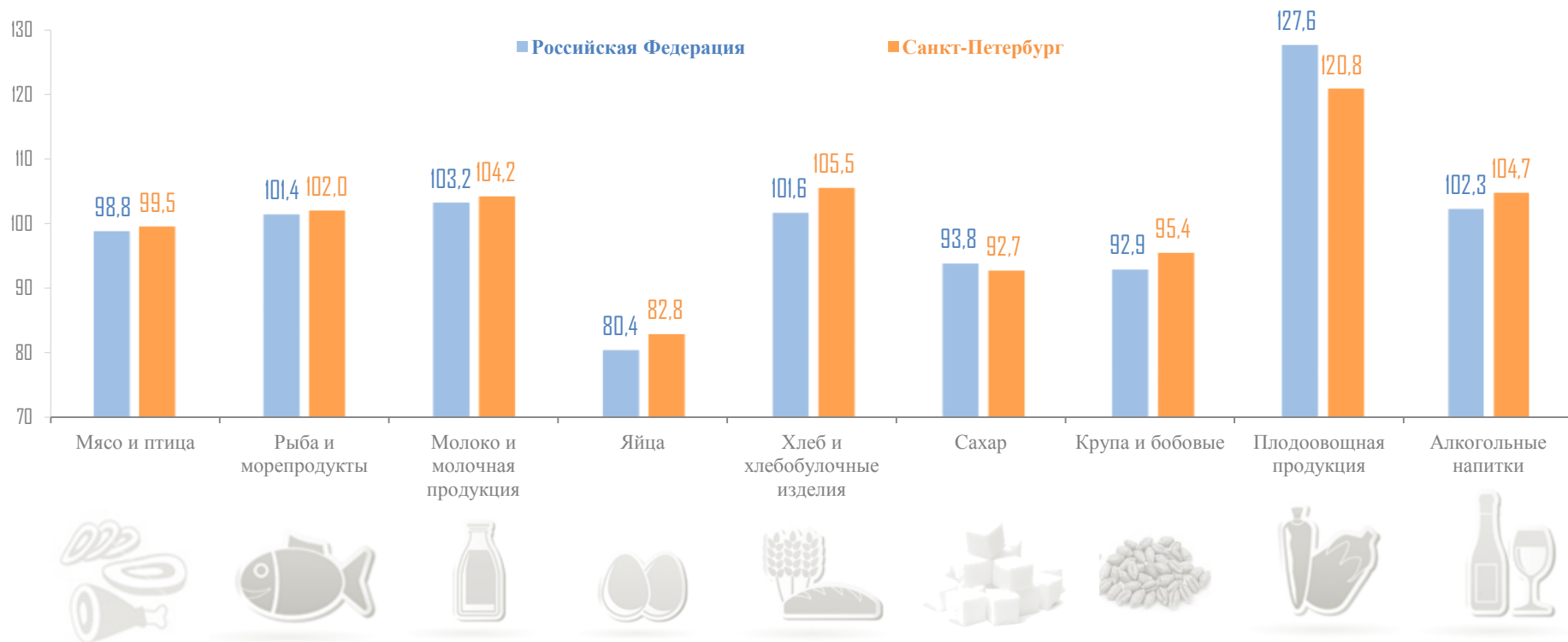


- Во втором квартале 2017 года наблюдался резкий рост цен на яблоки, обусловленный сезонным фактором.
- При этом в январе-июне 2017 года стоимость яблок в Санкт-Петербурге была ниже, чем в соответствующие месяцы 2016 года. На снижение цен повлияло увеличение производства яблок в России.

ДИНАМИКА ЦЕН НА ОСНОВНЫЕ ГРУППЫ ПРОДОВОЛЬСТВЕННЫХ ТОВАРОВ



Индексы цен,
июнь 2017 г. в % к декабрю предыдущего года

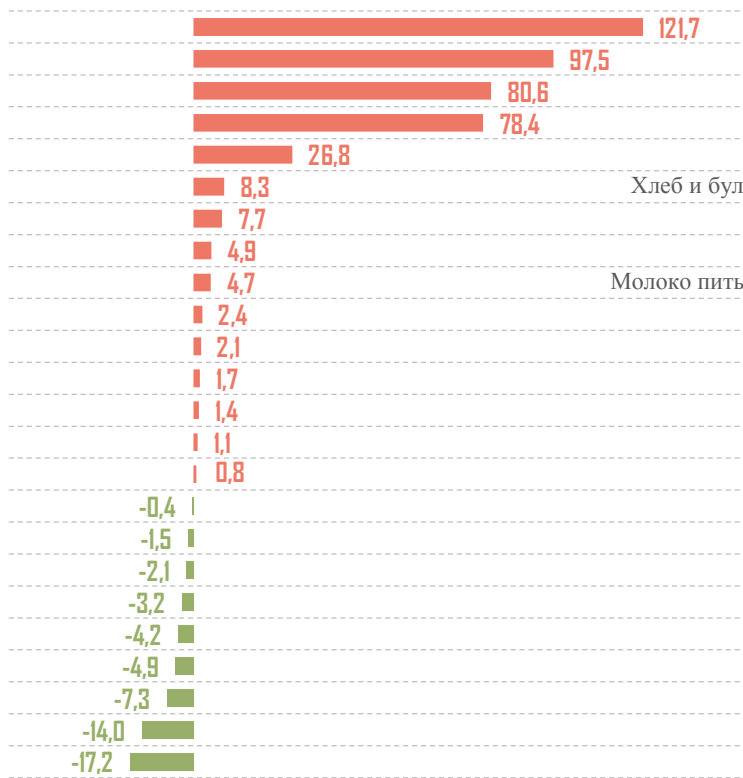


- В Санкт-Петербурге динамика цен на основные группы продовольственных товаров соответствует общероссийской. И в Санкт-Петербурге, и в России подешевели мясо и птица, яйца, сахар, крупа и бобовые. Остальные группы продуктов в Санкт-Петербурге подорожали более существенно, чем в среднем по России, за исключением плодоовощной продукции, темп роста цен на которую в России выше.
- Наибольший темп роста цен наблюдался по группе товаров «плодоовощная продукция», что обусловлено резким увеличением цен во втором квартале.

ПРИРОСТ ЦЕН НА ОСНОВНЫЕ ПРОДОВОЛЬСТВЕННЫЕ ТОВАРЫ В САНКТ-ПЕТЕРБУРГЕ В ИЮНЕ 2017 ГОДА



в % к декабрю 2016 года



в % к июню 2016 года

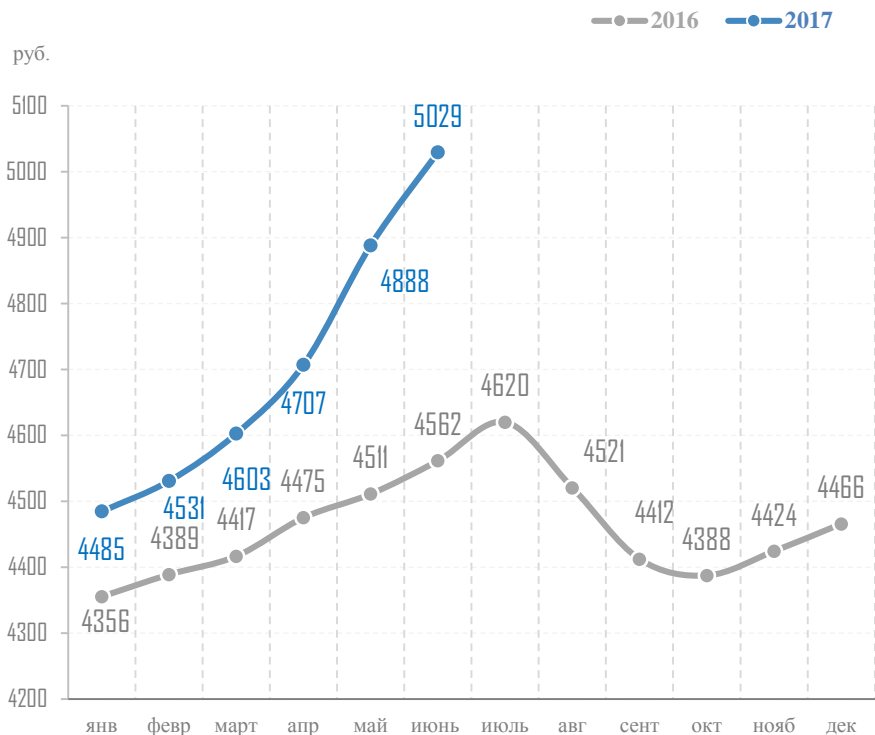


➤ Наиболее существенно в июне 2017 года по отношению к декабрю подорожала плодоовощная продукция. При этом цены на капусту, картофель и лук значительно выше, чем в июне прошлого года. Такой существенный рост цен на картофель и лук за первое полугодие зафиксирован впервые за весь период наблюдений.

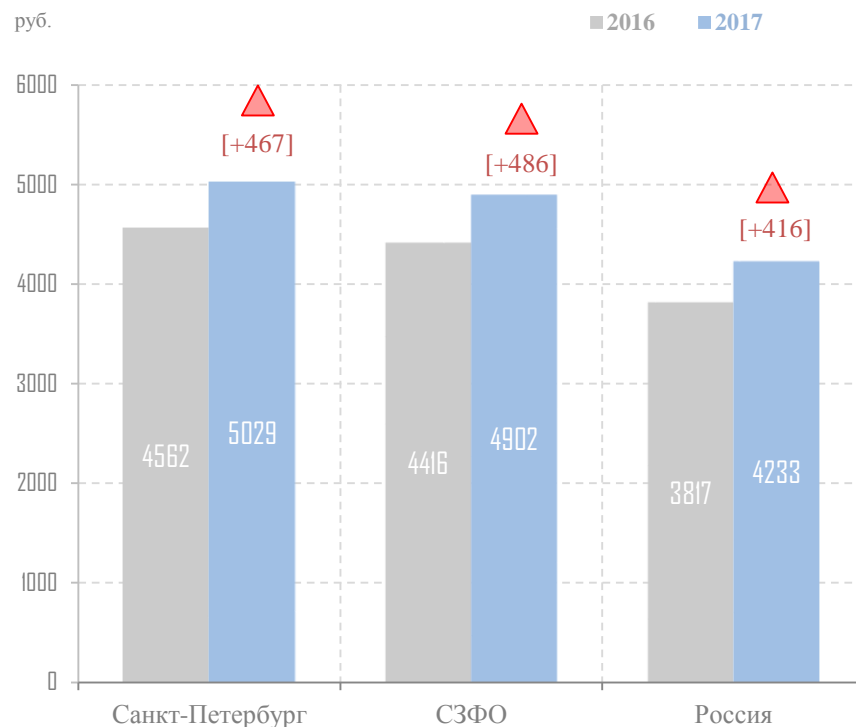
СТОИМОСТЬ МИНИМАЛЬНОГО НАБОРА ПРОДУКТОВ ПИТАНИЯ



Стоимость минимального набора продуктов питания в Санкт-Петербурге



Стоимость минимального набора продуктов питания в Санкт-Петербурге, СЗФО и России в июне



➤ Стоимость минимального набора продуктов питания в Санкт-Петербурге во втором квартале 2017 года резко возросла и превысила прошлогодний максимум, наблюдавшийся в июле. Подорожание обусловлено в первую очередь ростом цен на плодоовощную продукцию.

➤ Стоимость минимального набора продуктов питания в июне 2017 года в Санкт-Петербурге была на 18,8% выше, чем в среднем по Российской Федерации, и на 2,6% больше среднего значения по Северо-Западному федеральному округу.

ОБЩИЕ ВЫВОДЫ



1. В июне 2017 года по отношению к декабрю 2016 года индекс потребительских цен в Санкт-Петербурге составил по отношению к декабрю, как и годом ранее, 103,3%. При этом темп роста потребительских цен в Санкт-Петербурге был выше уровня инфляции в России на 1 процентный пункт.
2. Индекс потребительских цен на продовольственные товары в Санкт-Петербурге в июне 2017 года относительно декабря 2016 года составил 104,0% (в июне 2016 года – 104,2%).
3. Темп роста цен на продовольственные товары был выше, чем на непродовольственные, и ниже, чем на платные услуги населению.
4. В Санкт-Петербурге колебания цен на продовольствие в целом соответствуют общероссийским тенденциям.
5. Наибольший темп роста цен наблюдался по группе товаров «плодоовощная продукция». Во втором квартале резко выросли цены на овощи, картофель, фрукты. В июне 2017 года по отношению к декабрю 2016 года в Санкт-Петербурге капуста белокочанная свежая подорожала на 121,7%, картофель – на 97,5%, лук репчатый – на 80,6%, морковь – на 78,4%. Такой существенный рост цен на картофель и лук за первое полугодие зафиксирован впервые за весь период наблюдений. В мае 2017 года в Санкт-Петербурге капуста белокочанная свежая подорожала за месяц на 46,1%, в июне – на 24,7%.
6. Основными факторами роста цен на продовольственные товары являются введение запрета на импорт в Российскую Федерацию сельскохозяйственной продукции, сырья и продовольствия из ряда стран, увеличение производственных расходов, динамика мировых цен на продовольствие, неблагоприятные погодные условия. Сдерживающим фактором является снижение покупательной способности денежных доходов населения.