



# МОНИТОРИНГ ДЕМОГРАФИЧЕСКИХ ПРОЦЕССОВ В САНКТ-ПЕТЕРБУРГЕ: 1-Й КВАРТАЛ 2017 г.

ЭКСПРЕСС-АНАЛИЗ



Санкт-Петербург  
июнь 2017 г.

Результаты динамики демографических процессов в 1-м квартале 2017 г.: рост численности населения обусловлен миграционным приростом.



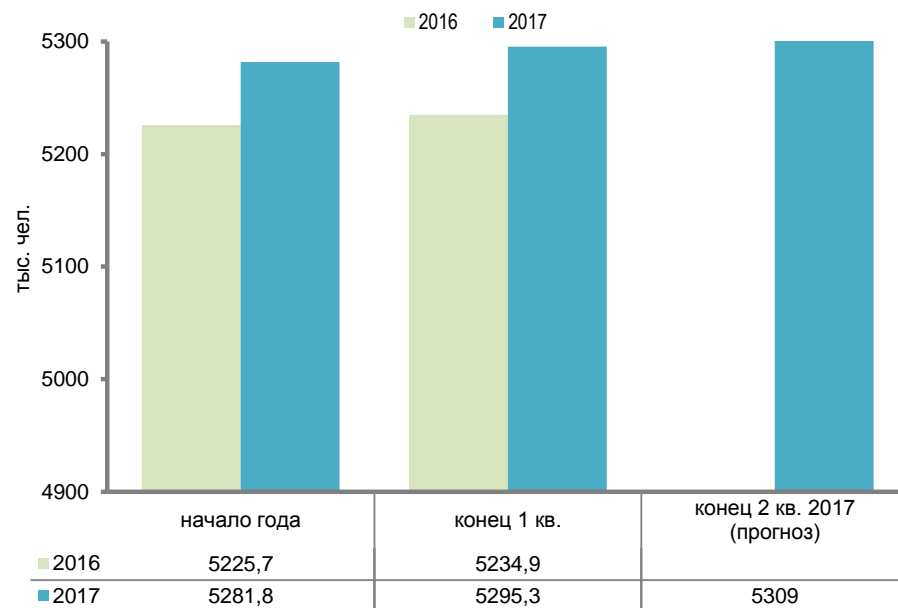
## ДИНАМИКА ЧИСЛЕННОСТИ НАСЕЛЕНИЯ

В 1-м кв. 2017 г. численность постоянного населения Санкт-Петербурга возросла на 0,3% (+13,5 тыс. чел.) относительно численности на конец 4-го кв. 2016 г. и на 1,2% (+60,4 тыс. чел.) относительно численности на конец 1 кв. 2016 г., составив 5295,3 тыс. чел.

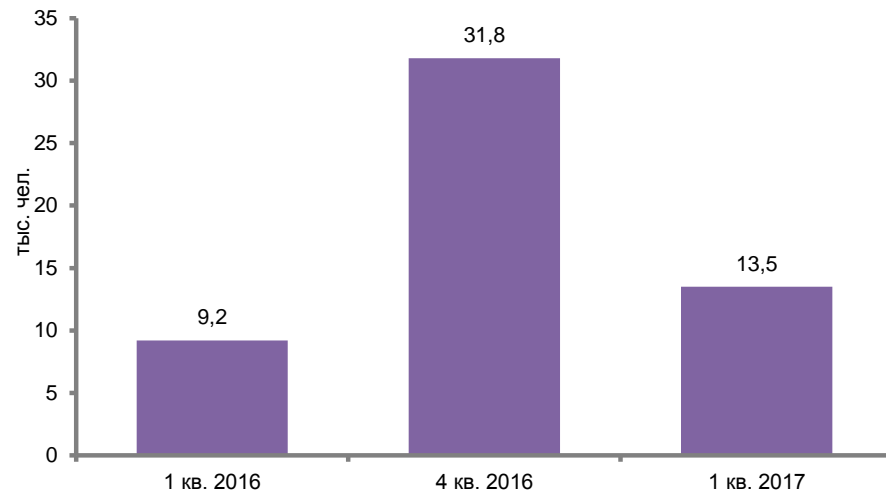
Величина прироста численности населения по сравнению с предыдущим кварталом уменьшилась на 57,5%, по сравнению с соответствующим периодом прошлого года – увеличилась на 46,7%.

При сохранении существующих тенденций к концу 2-го кв. 2017 году численность постоянного населения составит около 5 млн. 309 тыс. чел.

### ЧИСЛЕННОСТЬ ПОСТОЯННОГО НАСЕЛЕНИЯ



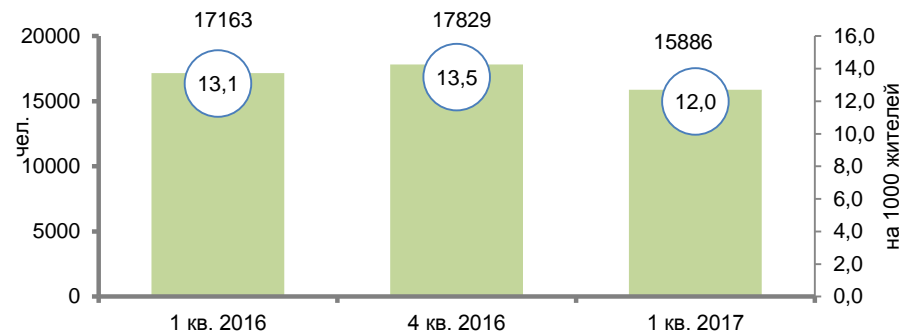
### ПРИРОСТ И СНИЖЕНИЕ ЧИСЛЕННОСТИ НАСЕЛЕНИЯ



## РОЖДАЕМОСТЬ, СМЕРТНОСТЬ И ЕСТЕСТВЕННАЯ УБЫЛЬ/ПРИРОСТ



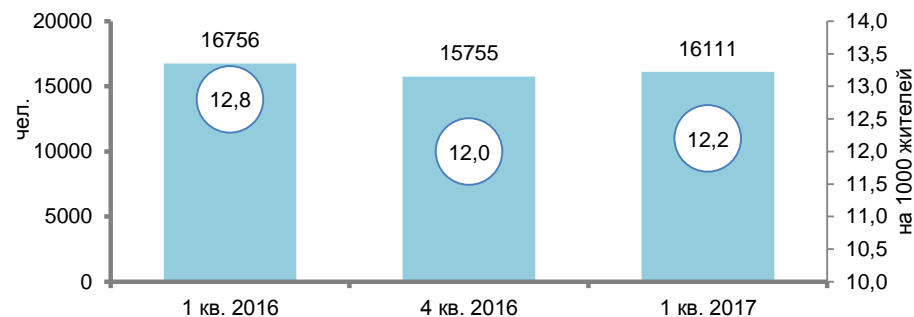
### Родилось и коэффициент рождаемости



### По сравнению с предыдущим кварталом:

- коэффициент рождаемости снизился на 11,1%, коэффициент смертности возрос на 1,7%, в абсолютных значениях — число родившихся снизилось на 10,9% (на 1943 чел.), число умерших возросло на 2,3% (на 356 чел.)
- величина естественной убыли составила 225 чел.

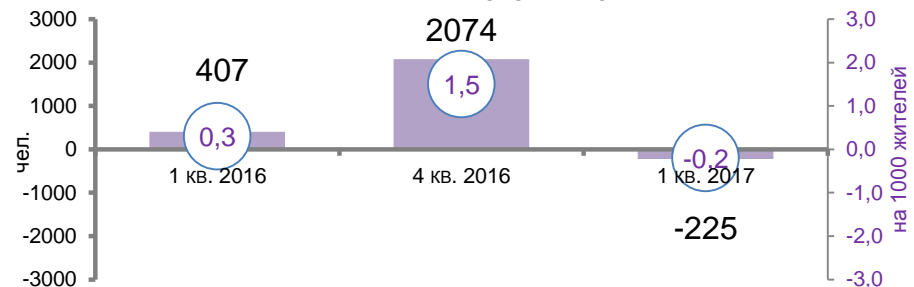
### Умерло и коэффициент смертности



### По сравнению с соответствующим периодом прошлого года:

- рождаемость **снизилась** на 8,4% (или на 1277 чел.)
- смертность **снизилась** на 4,7% (или на 645 чел.)
- естественный прирост **сменился** убылью

### Естественный прирост и коэффициент естественного прироста





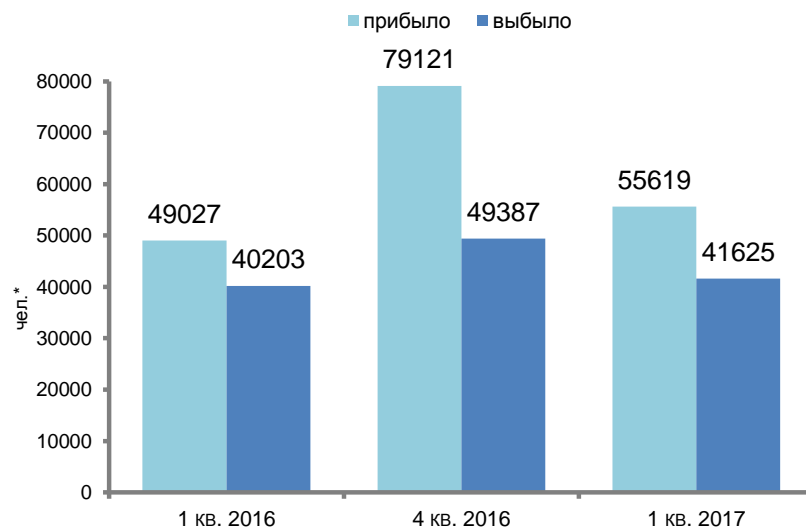
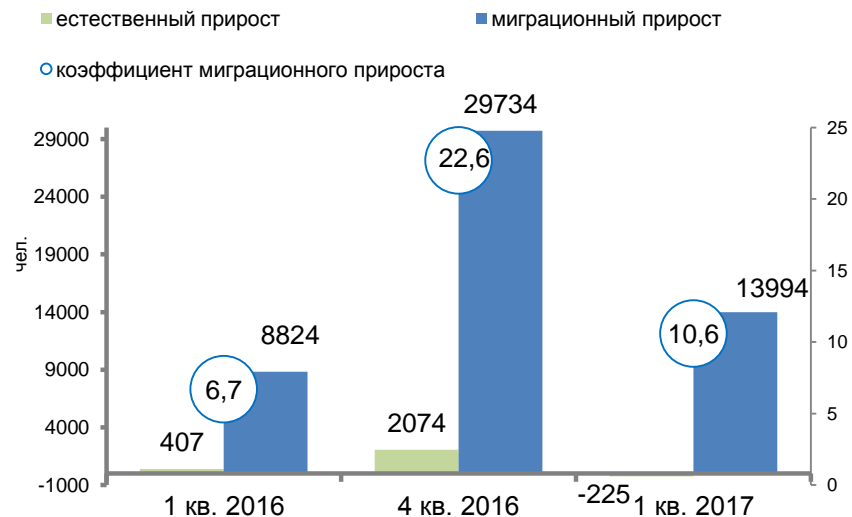
## ИТОГИ ЕСТЕСТВЕННОГО И МЕХАНИЧЕСКОГО ДВИЖЕНИЯ НАСЕЛЕНИЯ

### По сравнению с предыдущим кварталом:

- естественный прирост населения снизился до отрицательных значений (-225 чел. в абсолютном выражении).
- миграционный прирост с существенных показателей (+29734 в абсолютном выражении и 22,6 на 1000 жителей), снизился как в абсолютном (примерно в 2,1 раза), так и в относительном (примерно в 2,1 раза) выражении (до соответственно +13994 и 10,6), что произошло главным образом за счет резкого сокращения числа прибывших.

### По сравнению с соответствующим периодом прошлого года:

- естественный прирост сменился убылью, миграционный прирост возрос в 1,6 раза как в абсолютном, так и в относительном выражении (основным фактором стало увеличение числа прибывших).

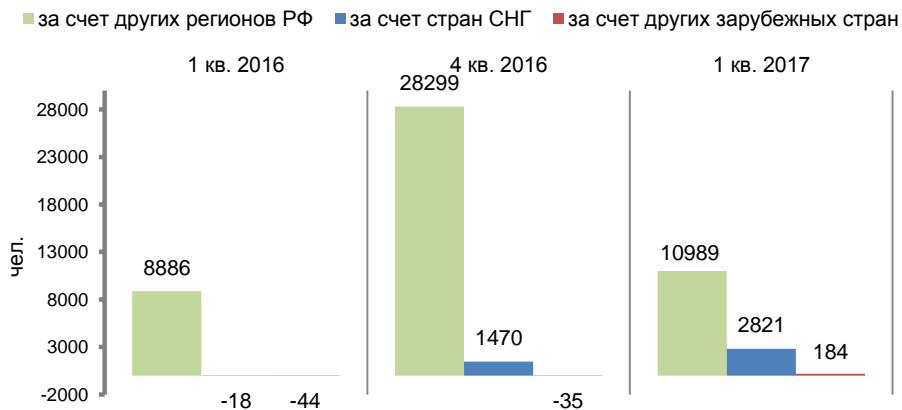


\* Без учета миграции в пределах Санкт-Петербурга.

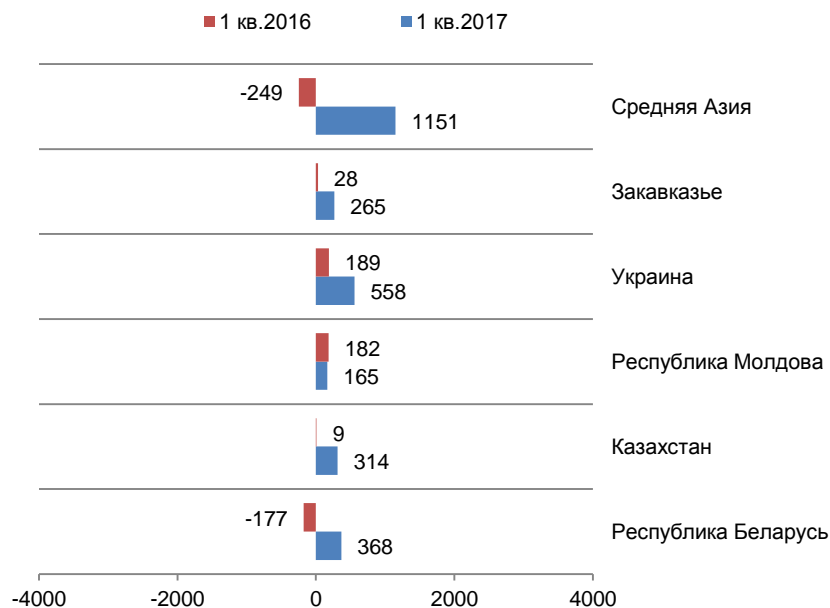
## СТРУКТУРА МИГРАЦИОННОГО ПРИРОСТА



### Структура миграционного прироста



### Структура миграционного прироста по странам СНГ, чел.



#### По сравнению с предыдущим кварталом:

- приток с других регионов РФ уменьшился примерно в 2,6 раза (-17310 чел.).
- в миграционном сальдо со странами СНГ преобладает приток мигрантов, его величина увеличилась почти в двое (на 1351 чел.).
- сальдо миграции со странами дальнего зарубежья положительное, убыль сменилась приростом.

#### По сравнению с соответствующим периодом прошлого года:

- миграционный прирост за счет других регионов РФ увеличился на 23,7% (на 2103 чел.); итоги миграционного обмена со странами СНГ и со странами дальнего зарубежья положительны (миграционный отток сменился приростом).
- структура миграционного прироста за счет стран СНГ изменилась: отток в республики Средней Азии и Беларусь сменился приростом; заметно возрос миграционный прирост за счёт Закавказья, Украины и Казахстана.

## СМЕРТНОСТЬ ОТ ОТДЕЛЬНЫХ СОЦИАЛЬНО ЗНАЧИМЫХ ПРИЧИН

**Сохраняется высокая доля смертей от болезней системы кровообращения и новообразований (в 1-м кв. 2017 г. – 80,2%).**

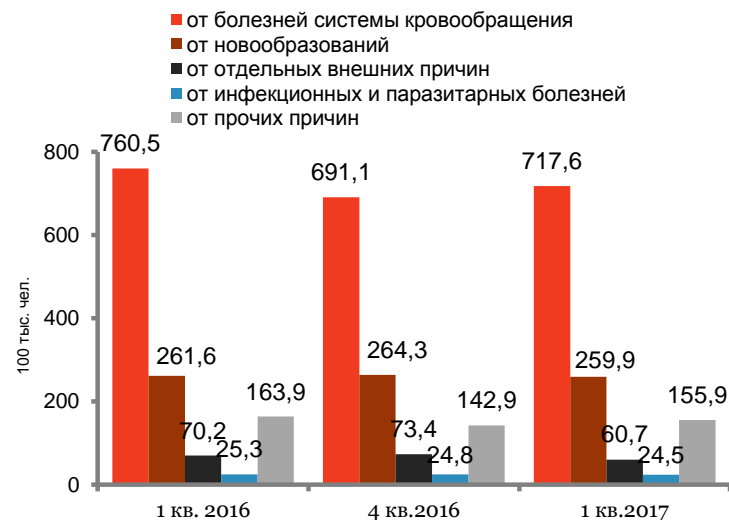
### По сравнению с предыдущим кварталом:

- возросла смертность от болезней системы кровообращения; смертность от новообразований, отдельных внешних причин, инфекционных и паразитарных болезней снизилась
- число убийств возросло на 5, число самоубийств увеличилось на 8, число смертей от отравлений алкоголем сократилось в 2 раза

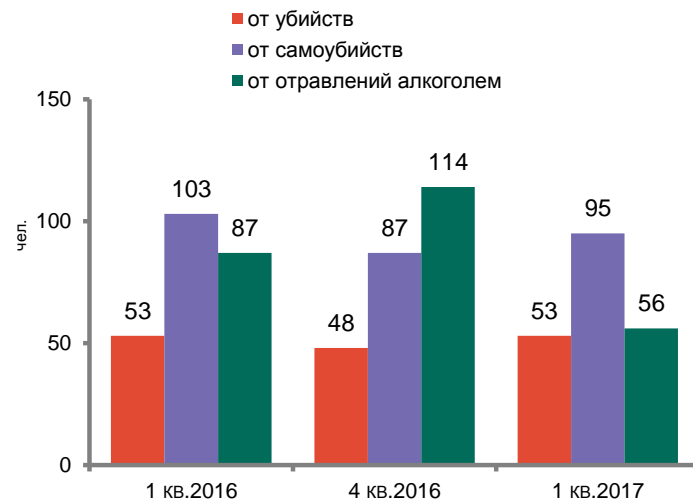
### По сравнению с соответствующим периодом прошлого года:

- смертность от всех основных классов причин **снизилась**
- число убийств **не изменилось**, число самоубийств **сократилось** на 8, число смертей от алкогольных отравлений **сократилось** на 31

### Смертность по основным классам причин



### Число смертей от отдельных внешних причин



## МЛАДЕНЧЕСКАЯ СМЕРТНОСТЬ



В 1 кв. 2017 г. умерло 57 детей в возрасте до 1 года, коэффициент младенческой смертности составил 3,17 на 1000 родившихся. **Не удалось** избежать случаев смертей младенцев от инфекционных и паразитарных заболеваний (2 чел.). **Не зафиксировано** смертей от внешних причин.

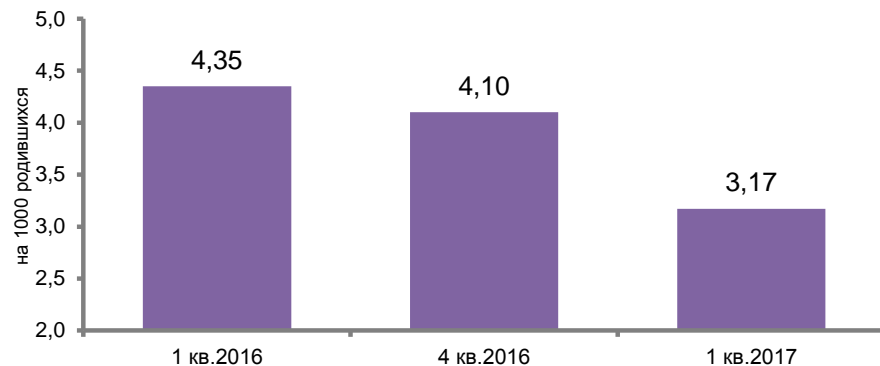
### По сравнению с предыдущим кварталом:

- уровень младенческой смертности несколько сократился (на 22,7%)
- число смертей от болезней органов дыхания возросло, число смертей от всех остальных групп заболеваний снизилось

### По сравнению с соответствующим периодом прошлого года:

- уровень младенческой смертности **снизился** (на 27,1%)
- число смертей младенцев от инфекционных и паразитарных болезней **увеличилось** (на 1), число смертей от всех остальных причин **снизилось**

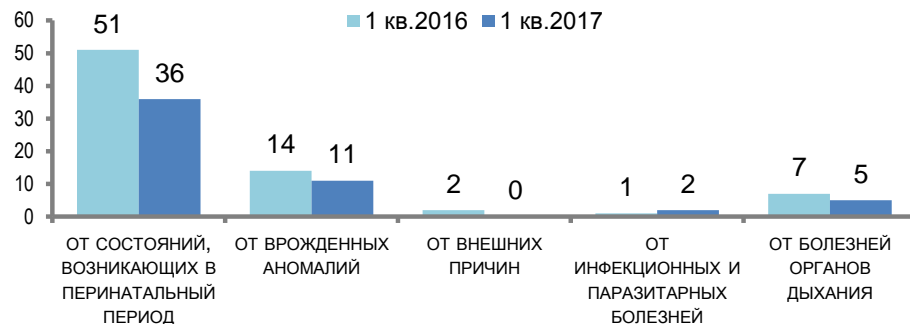
### ДИНАМИКА КОЭФФИЦИЕНТА МЛАДЕНЧЕСКОЙ СМЕРТНОСТИ



### Число СМЕРТЕЙ ПО ОСНОВНЫМ КЛАССАМ ПРИЧИН, ЧЕЛ. СРАВНЕНИЕ С ПРЕДЫДУЩИМ КВАРТАЛОМ



### СРАВНЕНИЕ С СООТВЕТСТВУЮЩИМ КВАРТАЛОМ ПРОШЛОГО ГОДА







## Выводы

В 1-м квартале 2017 г. в характере демографических процессов в Санкт-Петербурге наблюдалось больше **позитивных** изменений, чем **негативных**.

По сравнению с предыдущим кварталом:

*возросла численность постоянного населения*

*снизилось число смертей от случайных отравлений  
алкоголем*

*снизилась младенческая смертность*

**НО:**

*снизилась рождаемость*

*возросла смертность, в том числе от болезней системы  
кровообращения*

*естественный прирост населения сменился убылью*

*сократился миграционный прирост*

*увеличилось число убийств и самоубийств*

По сравнению с 1-м кварталом 2016 г.:

*возросла численность постоянного населения*

*снизилась смертность, в том числе по всем  
основным классам причин*

*снизилось число самоубийств, число смертей  
от отравлений алкоголем*

*снизилась младенческая смертность*

**НО:**

*Естественный прирост населения сменился  
убылью*

***Доля смертей от болезней системы кровообращения и новообразований остается  
чрезвычайно высокой.***

***По итогам 1-го кв. 2017 г. продолжился рост численности постоянного населения, однако  
только за счёт только миграционного прироста.***