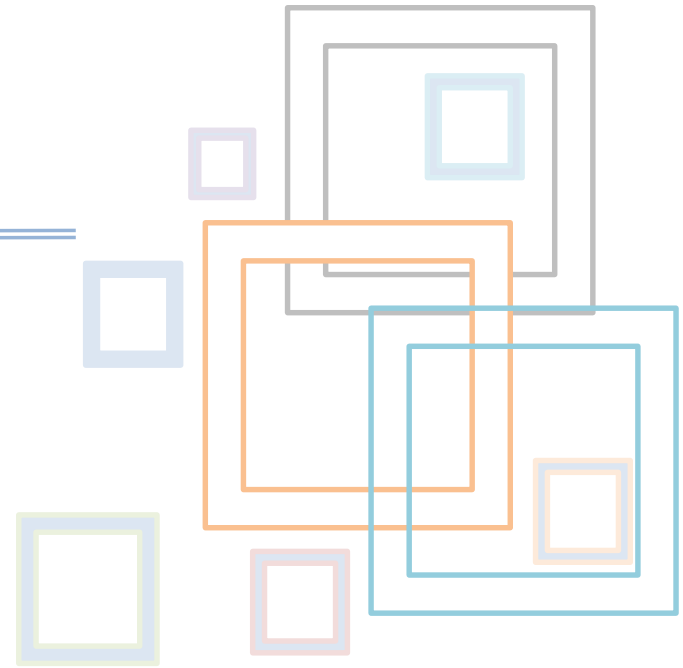




Динамика цен на продовольственные товары в Санкт-Петербурге в 2016 году

ЭКСПРЕСС-АНАЛИЗ





- В декабре 2016 года относительно декабря 2015 года индекс потребительских цен в Санкт-Петербурге составил 105,2%, что на 8,0 п.п. ниже соответствующего значения предыдущего года и на 0,2 п.п. ниже общероссийского показателя.
- Индекс цен на продовольственные товары в Санкт-Петербурге в декабре 2016 года по отношению к декабрю 2015 года составил 105,4%, что на 9,2 п.п. ниже соответствующего значения предыдущего года, но на 0,8 п.п. выше показателя Российской Федерации.
- В Санкт-Петербурге колебания цен на продовольствие в целом соответствуют общероссийским тенденциям.



- сопоставить динамику цен на продовольственные товары в январе-декабре 2016 года с динамикой за предыдущие периоды, а также со среднероссийскими значениями;
- выявить тенденции изменения цен на продовольственные товары и определить проблемные для Санкт-Петербурга моменты;
- выявить причины динамики цен.

Источники данных:

Федеральная служба государственной статистики (Росстат)

Управление Федеральной службы государственной статистики по г. Санкт-Петербургу и Ленинградской области (Петростат)

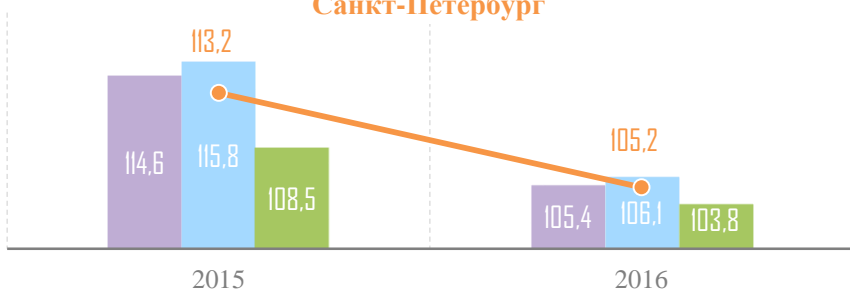
Информационные ресурсы государственной информационной системы Санкт-Петербурга «Интегрированная система информационно-аналитического обеспечения деятельности исполнительных органов государственной власти Санкт-Петербурга» (ИС ИАО)

ИНДЕКС ПОТРЕБИТЕЛЬСКИХ ЦЕН



Индекс потребительских цен, декабрь в % к декабрю предыдущего года

Санкт-Петербург

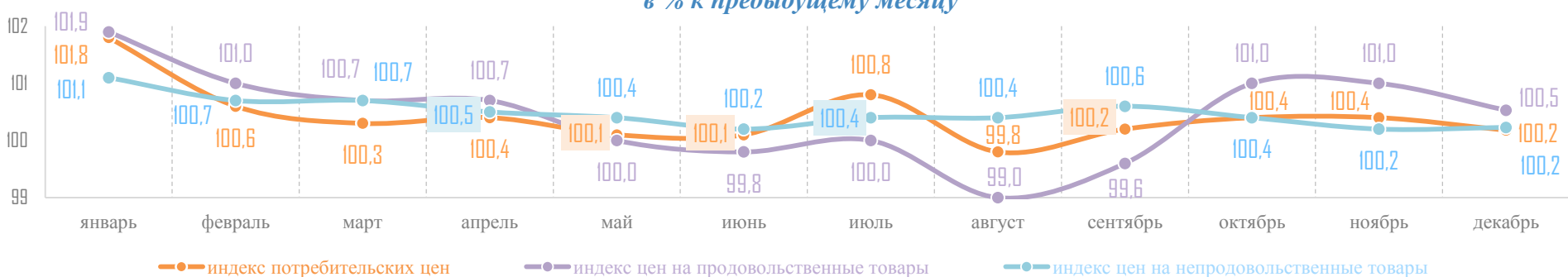


Российская Федерация



■ продовольственные товары
 ■ непродовольственные товары
 ■ платные услуги населению
 —●— сводный

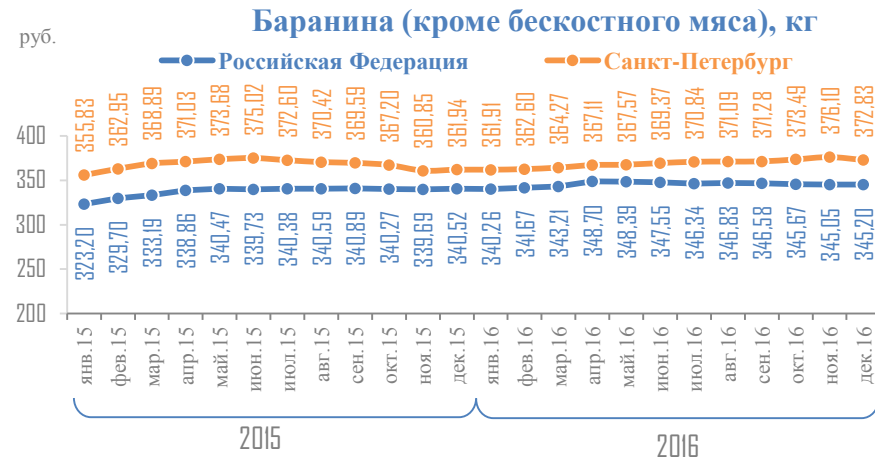
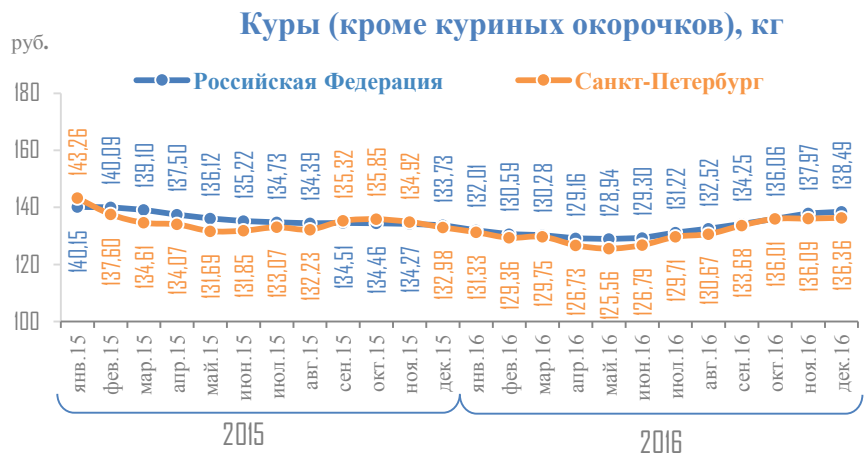
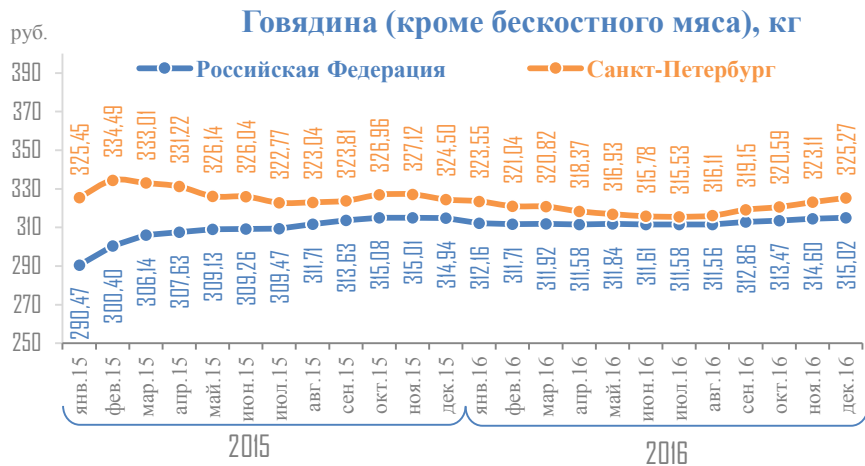
Индекс потребительских цен, в % к предыдущему месяцу



—●— индекс потребительских цен
 —●— индекс цен на продовольственные товары
 —●— индекс цен на непродовольственные товары

- С февраля 2016 года ежемесячный прирост потребительских цен в Санкт-Петербурге не превышал 1%, в августе наблюдалось незначительное снижение цен. В декабре по отношению к декабрю предыдущего года индекс потребительских цен в Санкт-Петербурге составил 105,2%, что существенно ниже соответствующего значения предыдущего года.
- По итогам года темп роста цен на непродовольственные товары был выше, чем на продовольственные. На протяжении года цены на непродовольственные товары демонстрировали небольшой стабильный рост, а цены на продовольственные товары в июне-сентябре снижались под влиянием сезонного фактора. В четвертом квартале темп роста цен на продовольственные товары вновь увеличился.
- Сводный индекс потребительских цен в Санкт-Петербурге ниже, а индекс цен на продовольственные товары выше, чем в среднем по России.

СРЕДНИЕ ПОТРЕБИТЕЛЬСКИЕ ЦЕНЫ НА ОТДЕЛЬНЫЕ ВИДЫ ПРОДОВОЛЬСТВЕННЫХ ТОВАРОВ



➤ В 2016 году на протяжении нескольких месяцев наблюдалось снижение цен на мясо. Осенью рост цен возобновился.

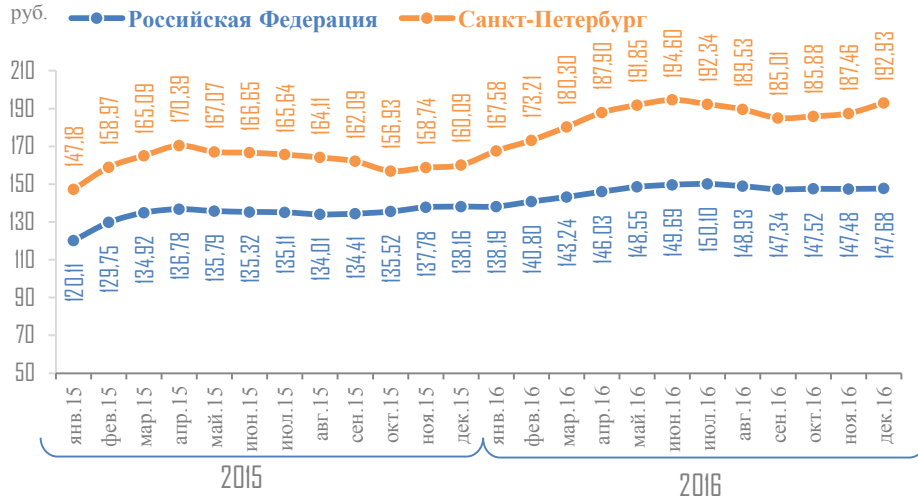
➤ Тенденции динамики цен на мясо в Санкт-Петербурге в целом соответствуют общероссийским.

➤ Основными факторами, оказавшими влияние на рост цен, являются увеличение себестоимости производства и объемов экспорта мяса.

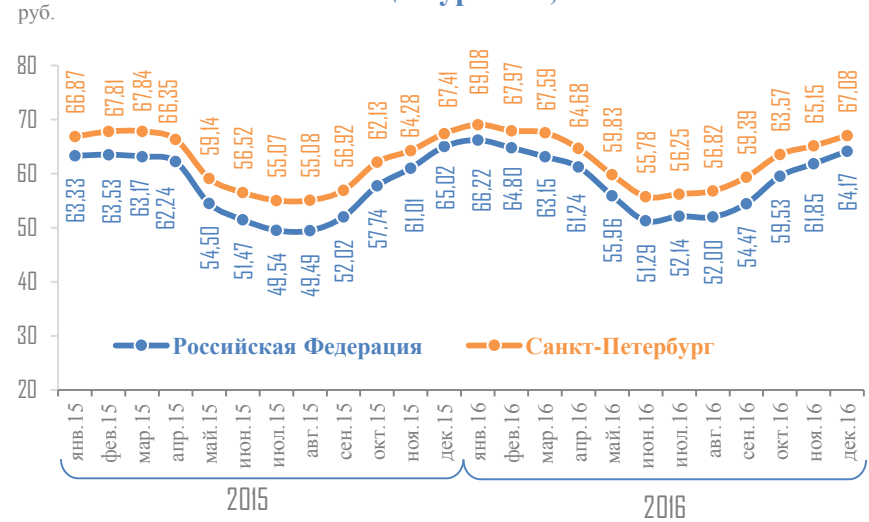
СРЕДНИЕ ПОТРЕБИТЕЛЬСКИЕ ЦЕНЫ НА ОТДЕЛЬНЫЕ ВИДЫ ПРОДОВОЛЬСТВЕННЫХ ТОВАРОВ



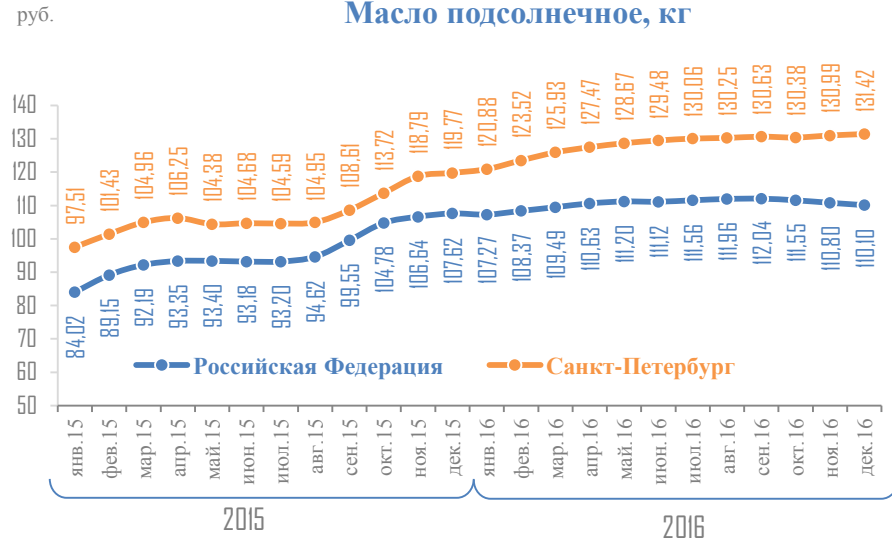
Рыба мороженая неразделанная, кг



Яйца куриные, 10 шт.



Масло подсолнечное, кг

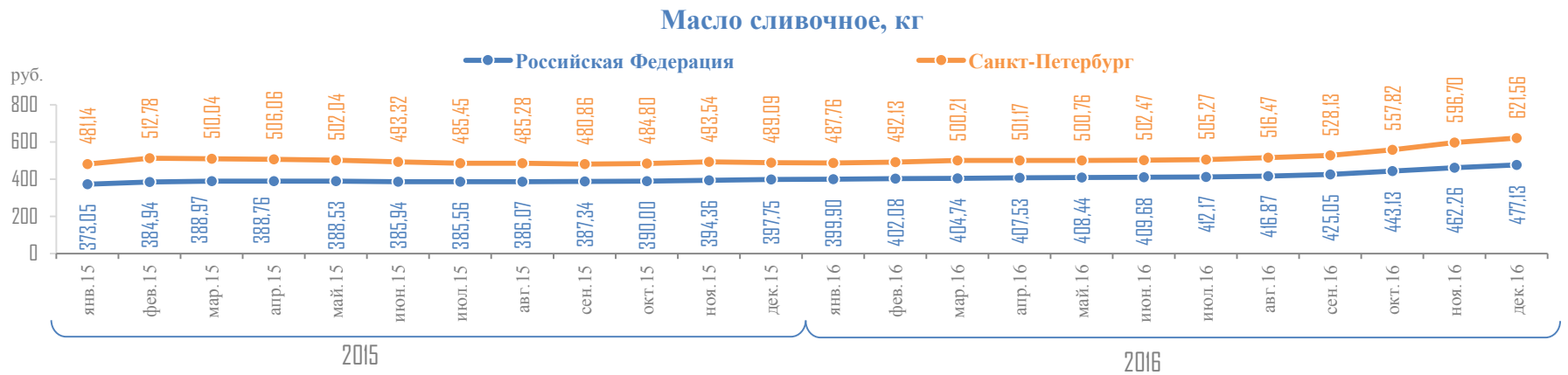
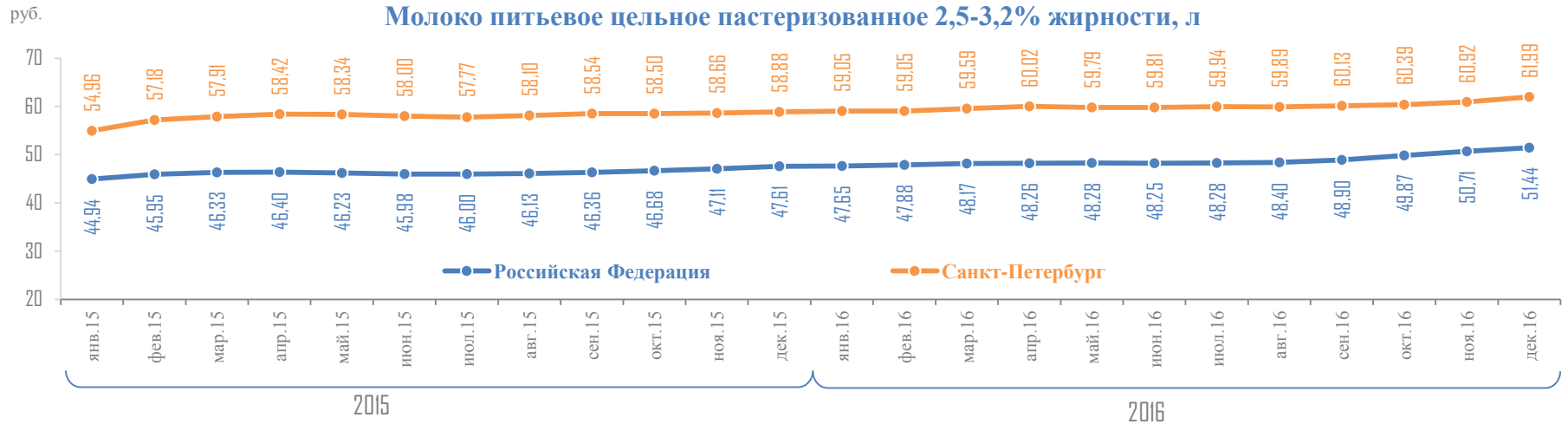


➤ После небольшого снижения цен на мороженую рыбу, наблюдавшегося в третьем квартале 2016 года, в Санкт-Петербурге в четвертом квартале рост цен возобновился. В среднем по России колебания цен менее существенны. Стоимость неразделанной мороженой рыбы в Санкт-Петербурге (в декабре) в 1,3 раза выше, чем в среднем по Российской Федерации.

➤ В Санкт-Петербурге динамика цен на яйца в целом повторяет тенденции российского рынка. В летние месяцы 2016 года, как и в прошлом году, цены достигали минимального уровня, а в сентябре рост возобновился. Но в декабре 2016 года цены на яйца куриные не достигли уровня декабря предыдущего года.

➤ В Санкт-Петербурге цены на подсолнечное масло на протяжении 2016 года постоянно увеличивались (за исключением октября). В России наблюдалось снижение цен в четвертом квартале. Несмотря на рекордный валовой сбор подсолнечника в России, цены на подсолнечное масло увеличились под влиянием роста объема экспорта, обусловленного снижением экспортной пошлины на подсолнечник.

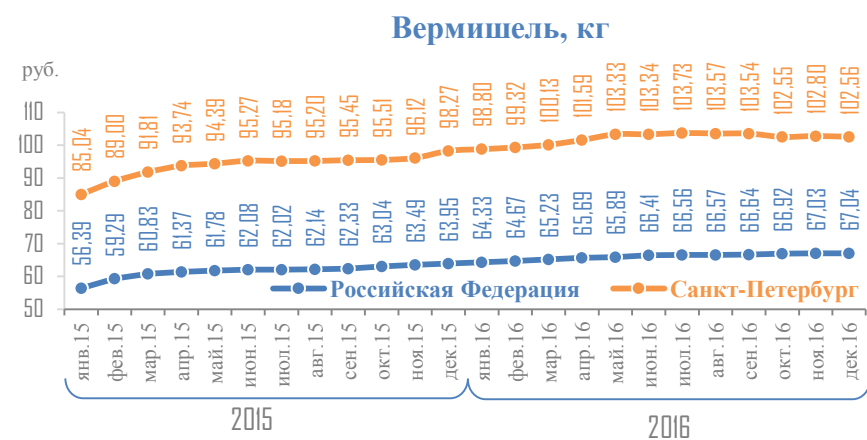
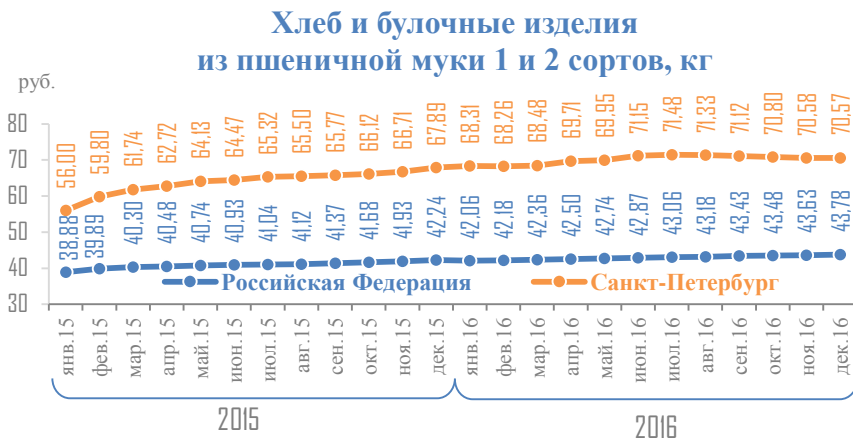
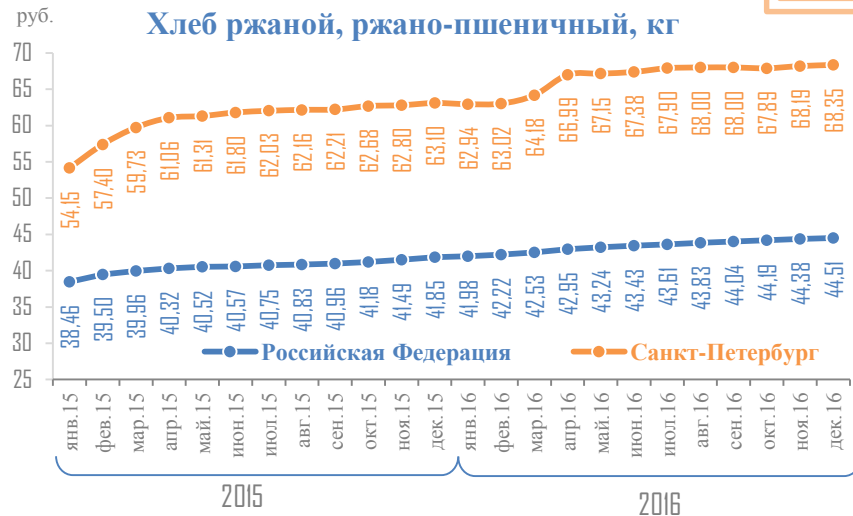
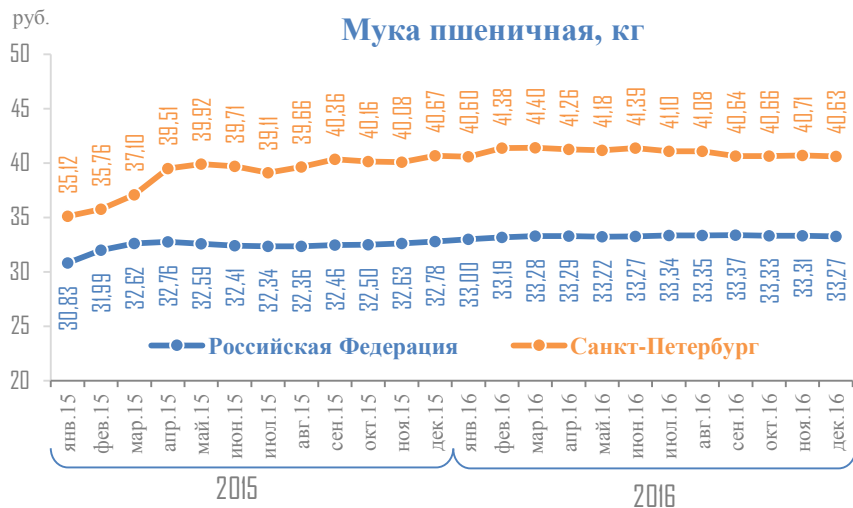
СРЕДНИЕ ПОТРЕБИТЕЛЬСКИЕ ЦЕНЫ НА ОТДЕЛЬНЫЕ ВИДЫ ПРОДОВОЛЬСТВЕННЫХ ТОВАРОВ



➤ На протяжении 2016 года цены на молоко колебались незначительно, увеличение темпа роста цен зафиксировано в четвертом квартале. На подорожание молока повлияли увеличение себестоимости производства молока, а также рост мировых цен.

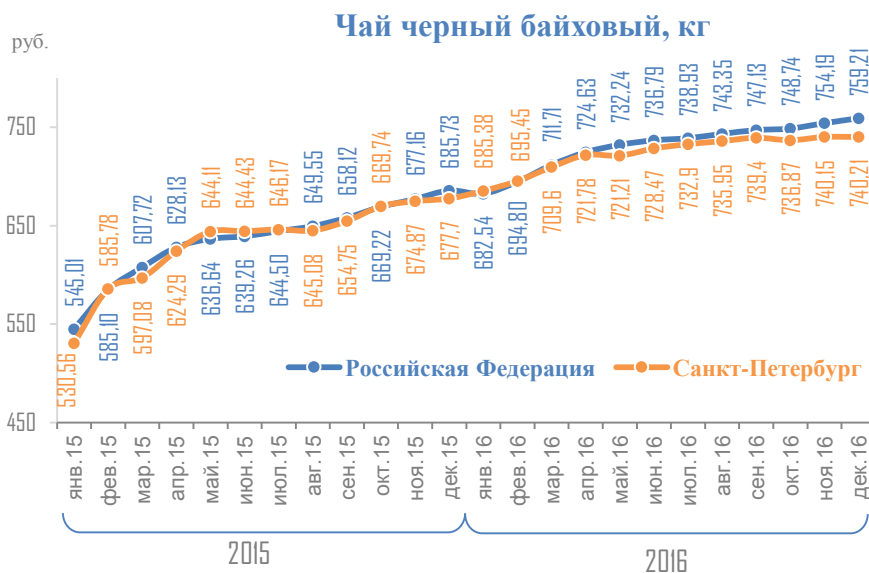
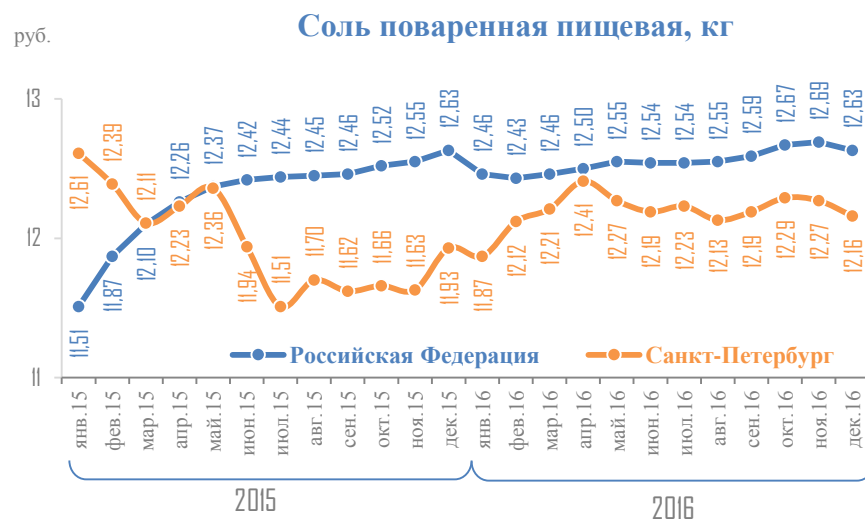
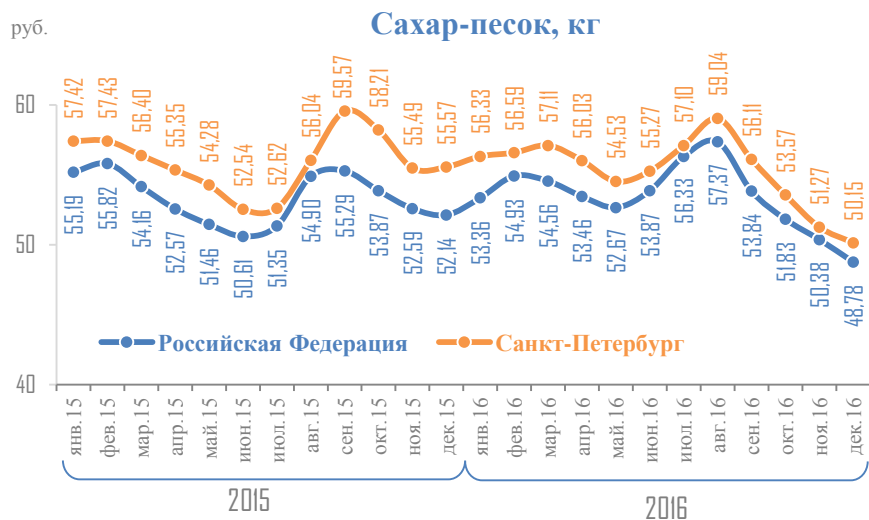
➤ В четвертом квартале 2016 года ускорился темп роста цен на сливочное масло, в Санкт-Петербурге оно дорожало более высокими темпами, чем в среднем по России. В декабре 2016 года по сравнению с декабрем 2015 года сливочное масло в Санкт-Петербурге подорожало на 27,5%, что является самым существенным подорожанием за последние 10 лет. На подорожание повлияли дефицит сырого молока, увеличение расходов на перевозку, сокращение объемов производства сливочного масла, рост мировых цен.

СРЕДНИЕ ПОТРЕБИТЕЛЬСКИЕ ЦЕНЫ НА ОТДЕЛЬНЫЕ ВИДЫ ПРОДОВОЛЬСТВЕННЫХ ТОВАРОВ



- На протяжении 2016 года в Санкт-Петербурге цены на муку пшеничную колебались незначительно. В декабре 2016 года уровень цен соответствовал декабрю 2015 года. Стабилизация цен на муку обусловлена ростом валового сбора пшеницы.
- После наблюдавшегося в первом полугодии заметного роста, цены на хлеб ржаной, ржано-пшеничный стабилизировались. По итогам года (декабрь 2016 по отношению к декабрю 2015 года) хлеб подорожал на 8,8%. Средняя стоимость хлеба ржаного, ржано-пшеничного в декабре 2016 года составила 68,35 руб., что более чем в 1,5 раза выше, чем в среднем по России.
- Цены на вермишель, хлеб и булочные изделия из пшеничной муки 1 и 2 сортов плавно колебались как в сторону повышения, так и в сторону понижения, продемонстрировав по итогам года рост на 5,0% и 4,0% соответственно (декабрь к декабрю предыдущего года).

СРЕДНИЕ ПОТРЕБИТЕЛЬСКИЕ ЦЕНЫ НА ОТДЕЛЬНЫЕ ВИДЫ ПРОДОВОЛЬСТВЕННЫХ ТОВАРОВ

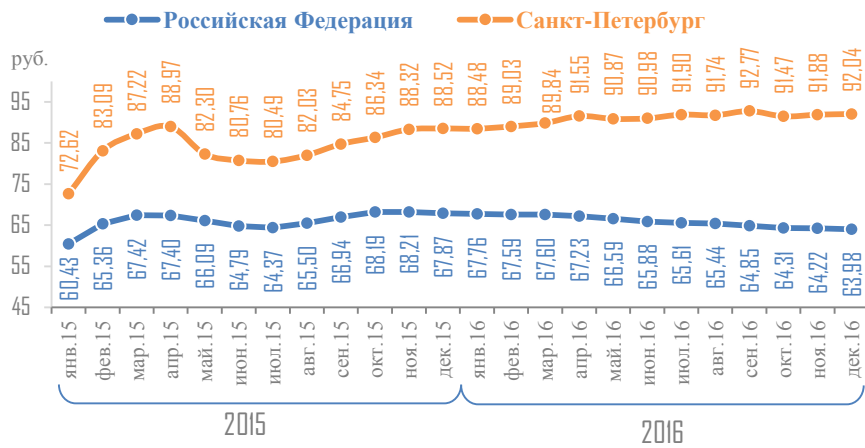


- Цены на сахар и в Санкт-Петербурге, и в России, достигнув максимума в августе 2016 года, с сентября снижались. К декабрю стоимость сахара вернулась к значениям двухлетней давности. Снижение цен связано с насыщением российского рынка сахара.
- Цены на соль в Санкт-Петербурге и в среднем по России изменялись незначительно.
- Рост цен на чай обусловлен ослаблением курса рубля, так как сырье, используемое при производстве чая, является импортным. Темп роста цен на чай по итогам года в Санкт-Петербурге ниже, чем в среднем по России.

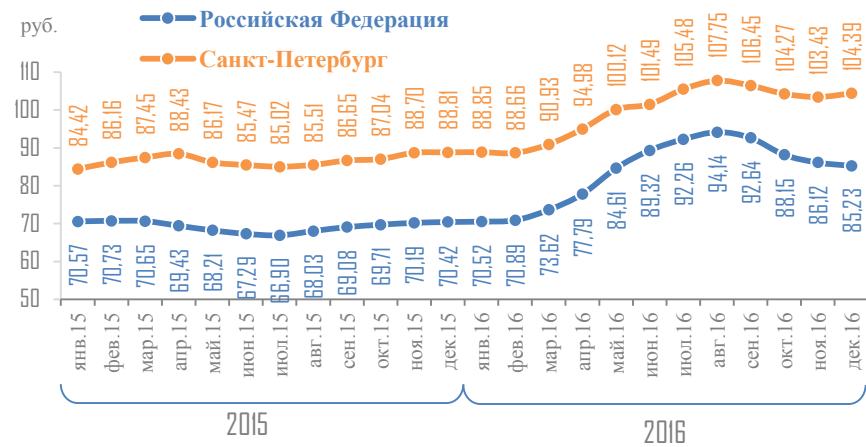
СРЕДНИЕ ПОТРЕБИТЕЛЬСКИЕ ЦЕНЫ НА ОТДЕЛЬНЫЕ ВИДЫ ПРОДОВОЛЬСТВЕННЫХ ТОВАРОВ



Рис шлифованный, кг



Крупа гречневая-ядрица, кг



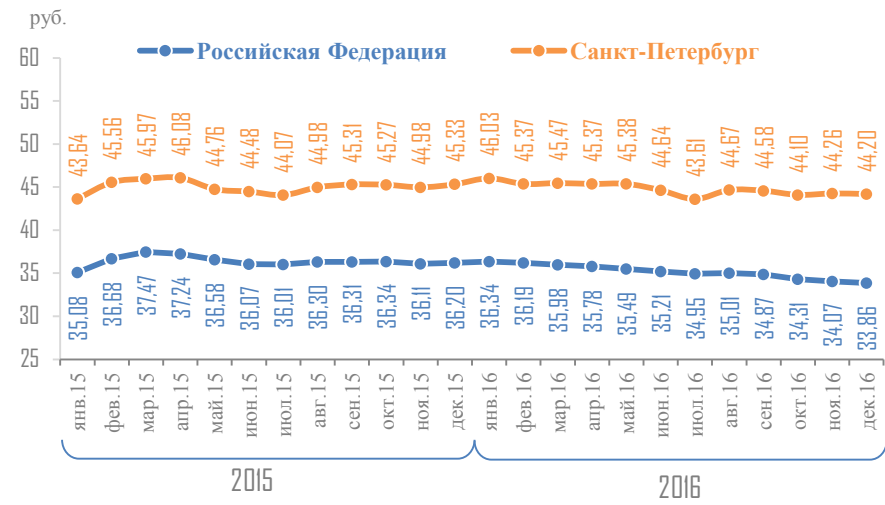
➤ В 2016 году наблюдался значительный рост цен на гречневую крупу-ядрицу. В августе цены достигли максимума, а осенью несколько снизились как в Санкт-Петербурге, так и в России в целом. В декабре 2016 года по отношению к декабрю 2015 года цена на гречневую крупу-ядрицу увеличилась в Санкт-Петербурге на 17,2%.

➤ Динамика цен на рис в Санкт-Петербурге отличается от российского тренда. В 2016 году в Санкт-Петербурге рис дорожал, в декабре 2016 года по отношению к декабрю 2015 года цены выросли на 4,0%. В России цены снижаются с апреля 2016 года, в декабре 2016 года по отношению к декабрю 2015 года рис подешевел на 5,8%. В итоге рис шлифованный в Санкт-Петербурге в 1,4 раза дороже, чем в среднем по России.

➤ На протяжении 2016 года цены на пшено незначительно колебались как в сторону повышения, так и в сторону понижения. В декабре 2016 года стоимость пшена и в Санкт-Петербурге, и в России была меньше, чем в декабре 2015 года.

➤ На снижение цен на крупы повлияло увеличение валового сбора зерновых культур в России.

Пшено, кг



СРЕДНИЕ ПОТРЕБИТЕЛЬСКИЕ ЦЕНЫ НА ОТДЕЛЬНЫЕ ВИДЫ ПРОДОВОЛЬСТВЕННЫХ ТОВАРОВ



Картофель, кг



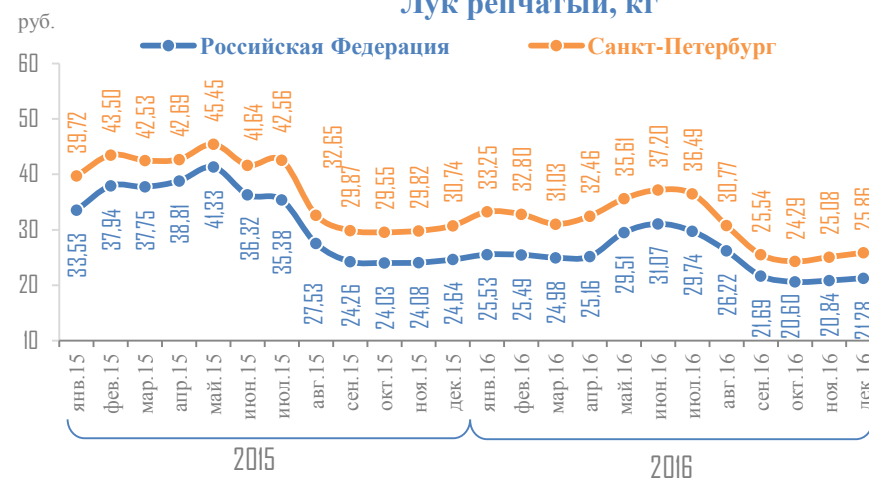
Капуста белокочанная свежая, кг



Морковь, кг



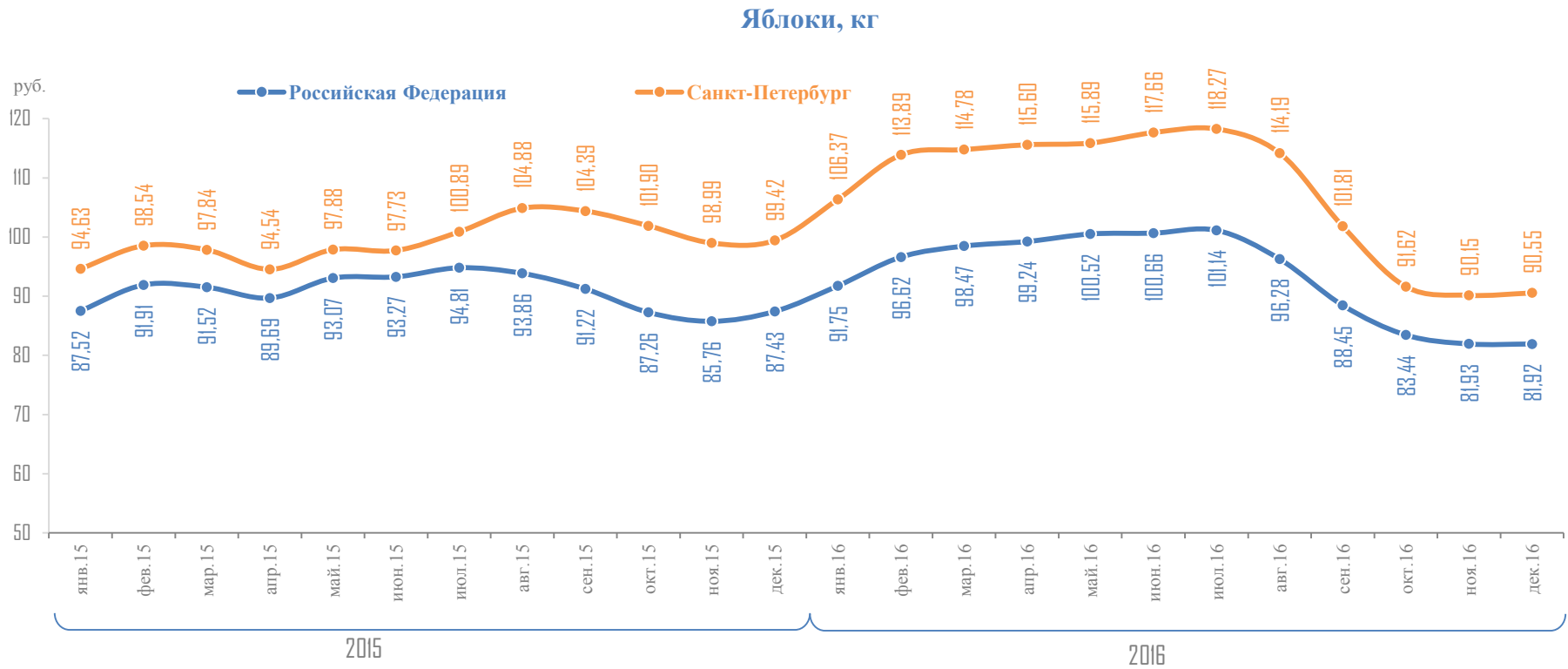
Лук репчатый, кг



На протяжении 2016 года цены на картофель, капусту, морковь, лук изменялись как в сторону повышения, так и в сторону понижения. Максимальные значения были ниже, чем в прошлом году. Динамика цен в Санкт-Петербурге соответствовала общероссийской. В декабре 2016 года по отношению к декабрю 2015 года в Санкт-Петербурге цены на картофель увеличились на 7,9%, белокочанная капуста подешевела на 12,5%, морковь – на 13,6%, лук репчатый – на 15,7%.

Флодоовощная продукция в Санкт-Петербурге дороже, чем в среднем по Российской Федерации.

СРЕДНИЕ ПОТРЕБИТЕЛЬСКИЕ ЦЕНЫ НА ОТДЕЛЬНЫЕ ВИДЫ ПРОДОВОЛЬСТВЕННЫХ ТОВАРОВ

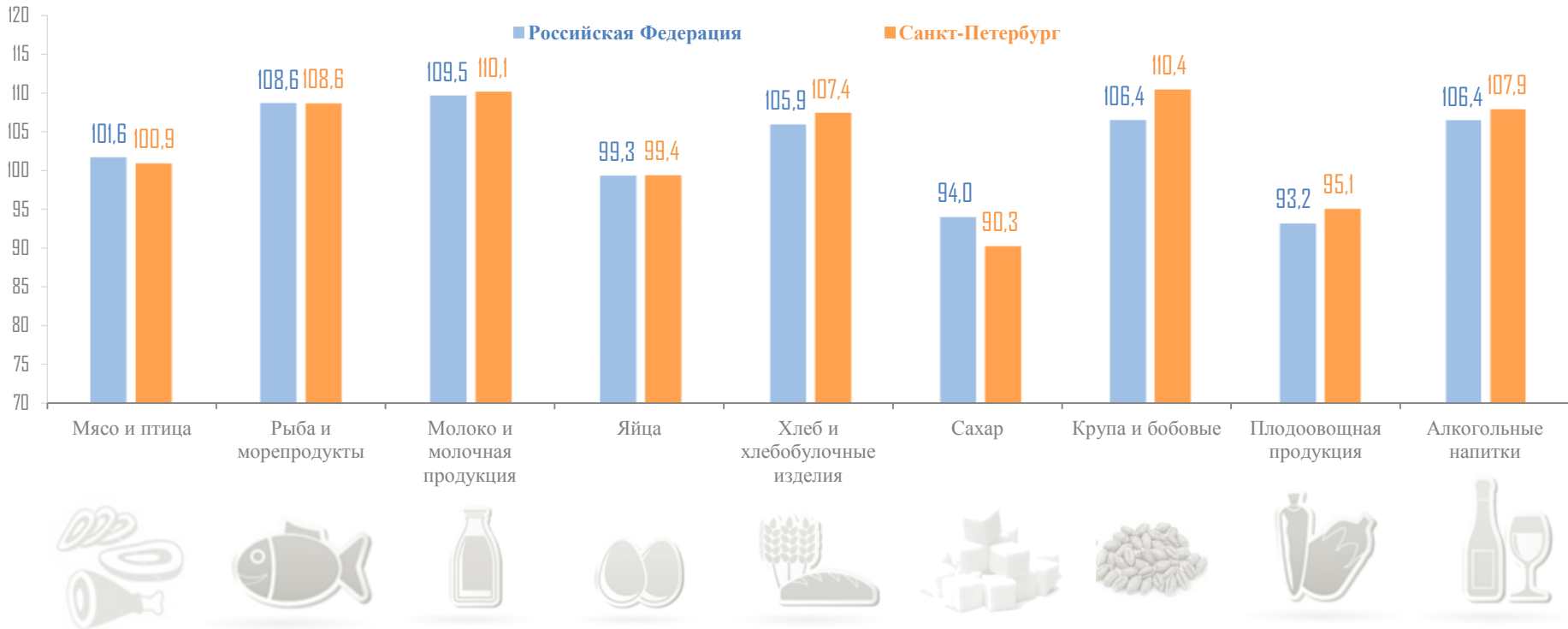


- Цены на яблоки увеличивались до июля 2016 года, в августе началось сезонное снижение цен. В декабре 2016 года стоимость яблок как в Санкт-Петербурге, так и в среднем по России стала ниже, чем в декабре 2015 года.
- С августа 2015 года сохраняется разрыв между ценой яблок в Санкт-Петербурге и ценой в целом по России, но в конце 2016 года он несколько сократился.

ДИНАМИКА ЦЕН НА ОСНОВНЫЕ ГРУППЫ ПРОДОВОЛЬСТВЕННЫХ ТОВАРОВ



Индексы цен,
декабрь 2016 г. в % к декабрю предыдущего года

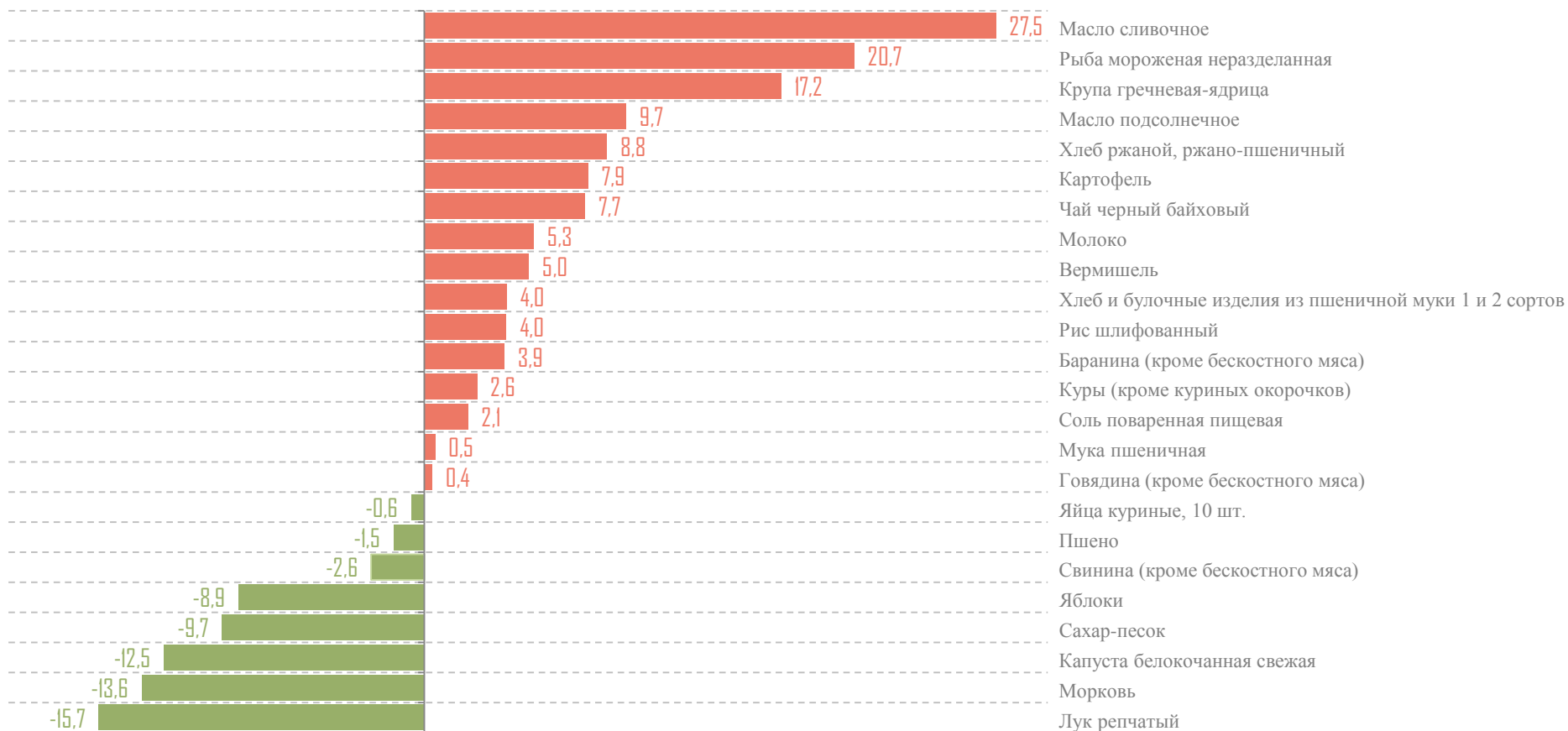


- В Санкт-Петербурге динамика цен на основные группы продовольственных товаров соответствует общероссийской. И в Санкт-Петербурге, и в России в целом подешевели яйца, сахар и плодоовощная продукция. В Санкт-Петербурге темп роста цен на мясо и птицу ниже, чем в России. Остальные группы продуктов в Санкт-Петербурге подорожали более существенно, чем в среднем по России.
- В Санкт-Петербурге наибольший темп роста наблюдался по группам товаров «крупа и бобовые», «молоко и молочная продукция».

ЦЕН НА ОСНОВНЫЕ ПРОДОВОЛЬСТВЕННЫЕ ТОВАРЫ В САНКТ-ПЕТЕРБУРГЕ В ДЕКАБРЕ 2016 ГОДА



в % к декабрю предыдущего года



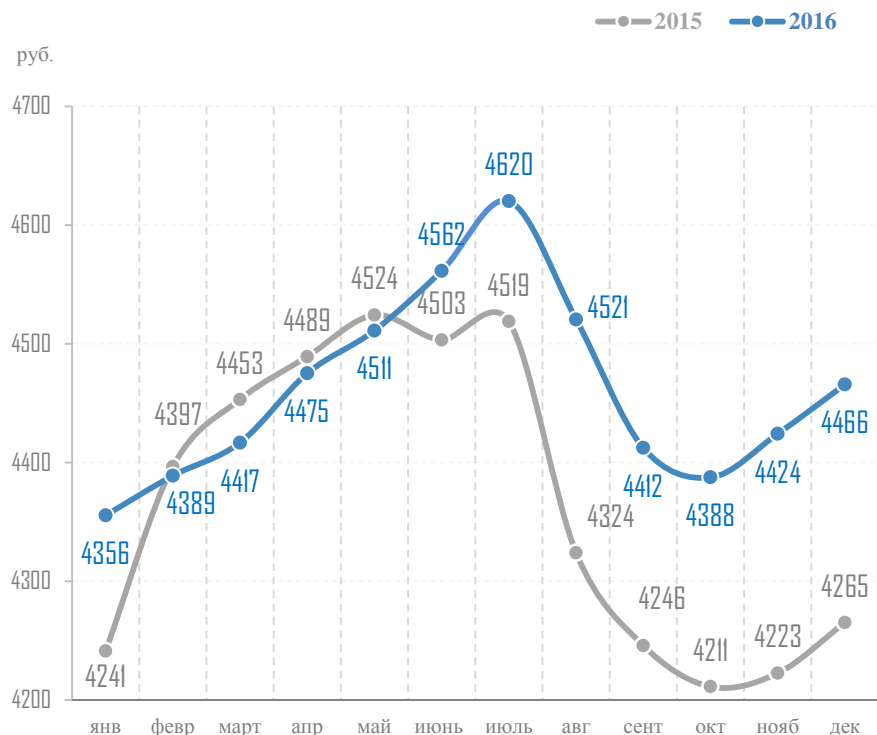
➤ Наиболее значительно за рассматриваемый период подорожало сливочное масло: в Санкт-Петербурге – на 27,5% (в Российской Федерации – на 20,5%).

➤ Существенно подешевели овощи (лук, морковь, капуста), сахар-песок и яблоки.

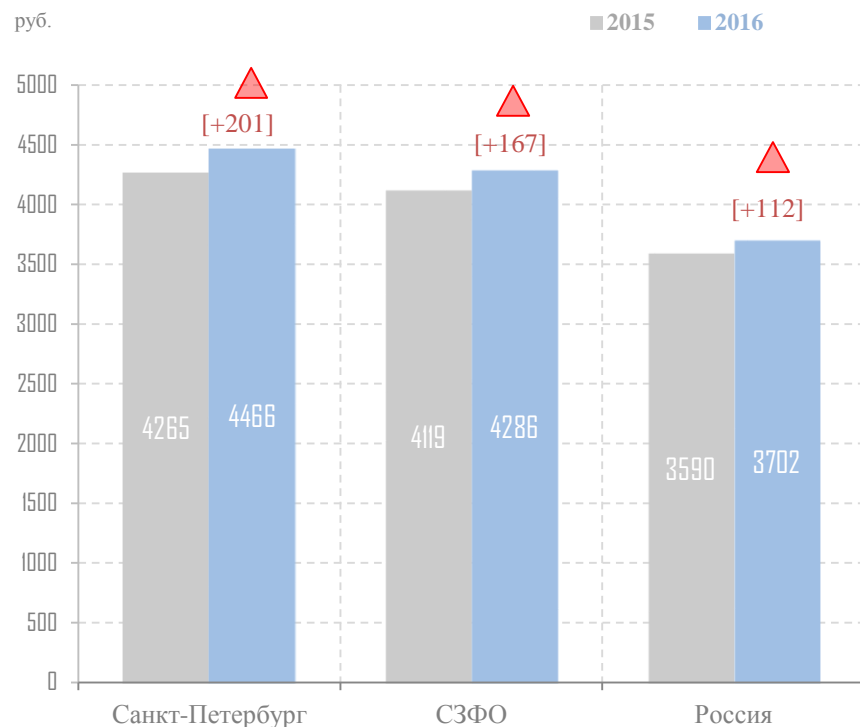
СТОИМОСТЬ МИНИМАЛЬНОГО НАБОРА ПРОДУКТОВ ПИТАНИЯ



Стоимость минимального набора продуктов питания в Санкт-Петербурге



Стоимость минимального набора продуктов питания в Санкт-Петербурге, СЗФО и России в декабре



Стоимость минимального набора продуктов питания в Санкт-Петербурге на протяжении первых семи месяцев постоянно увеличивалась и в июле 2016 года превысила прошлогодний максимум, достигнув 4620 руб. В августе, сентябре и октябре стоимость минимального набора продуктов питания уменьшалась под влиянием сезонного снижения цен на плодоовощную продукцию. В ноябре-декабре вновь наблюдался рост, обусловленный в первую очередь подорожанием молока и молочных продуктов, картофеля.

Стоимость минимального набора продуктов питания в декабре 2016 года в Санкт-Петербурге была на 20,6% выше, чем в среднем по Российской Федерации, и на 4,2% больше среднего значения по Северо-Западному федеральному округу.

ОБЩИЕ ВЫВОДЫ



1. С февраля 2016 года ежемесячный прирост потребительских цен в Санкт-Петербурге не превышал 1%, в августе наблюдалось незначительное снижение цен. В декабре 2016 года по отношению к декабрю 2015 года индекс потребительских цен в Санкт-Петербурге составил 105,2%, что существенно ниже соответствующего значения предыдущего года.
2. Индекс потребительских цен на продовольственные товары в декабре 2016 года относительно декабря 2015 года составил 105,4%, что также существенно ниже, чем годом ранее.
3. По итогам года темп роста цен на непродовольственные товары был выше, чем на продовольственные.
4. В Санкт-Петербурге колебания цен на продовольствие в целом соответствуют общероссийским тенденциям. Разнонаправленные тренды в 2016 году демонстрировали только цены на рис шлифованный: в Санкт-Петербурге рис дорожал, в то время как в России цены на рис снижались.
5. В Санкт-Петербурге наибольший темп роста наблюдался по группам товаров «крупа и бобовые», «молоко и молочная продукция». Максимальный прирост цен (в декабре 2016 по отношению к декабрю 2015 года) зафиксирован на сливочное масло – 27,5%. Заметно подешевели сахар и плодоовощная продукция.
6. Основными факторами роста цен на продовольственные товары являются введение запрета на импорт в Российскую Федерацию сельскохозяйственной продукции, сырья и продовольствия из ряда стран, ослабление курса рубля, увеличение производственных расходов, динамика мировых цен на продовольствие. Сдерживающим фактором является снижение покупательной способности денежных доходов населения.
7. Дефицита основных продовольственных товаров в розничной торговле не зафиксировано.