

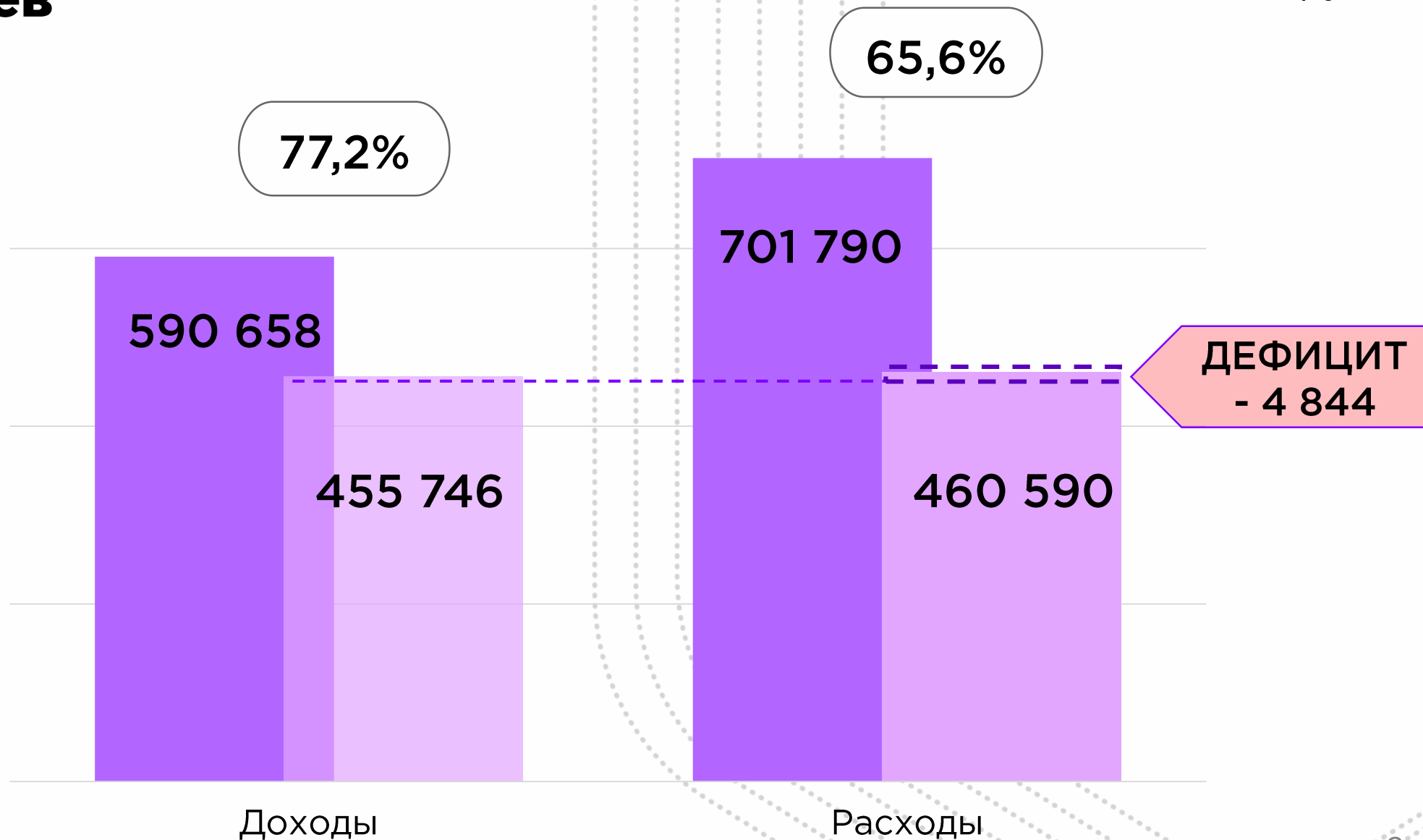
**Итоги исполнения  
бюджета  
Санкт-Петербурга  
за 9 месяцев  
2020 года  
(по оперативным  
данным)**



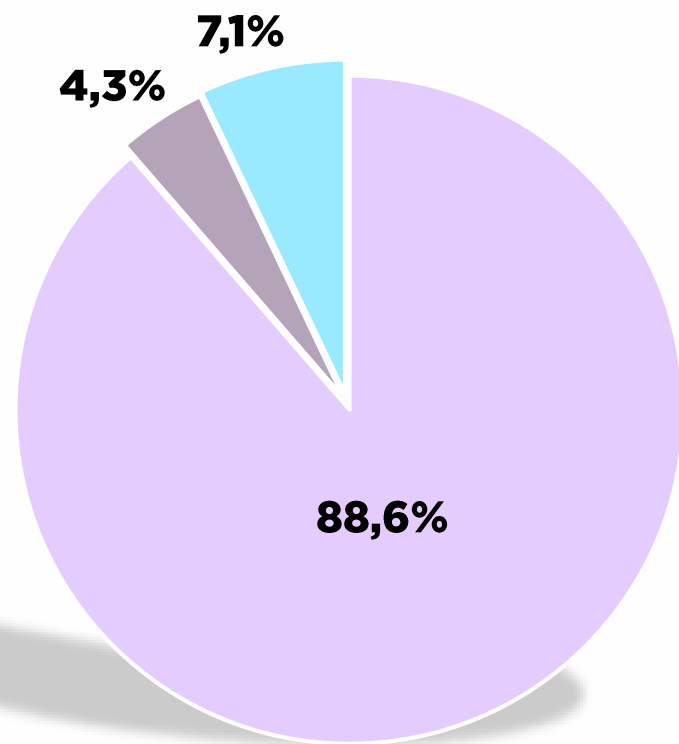
# Исполнение за 9 месяцев 2020 года

(млн руб.)

- План
- Исполнено



# Исполнение доходной части бюджета Санкт-Петербурга за 9 месяцев 2020 года



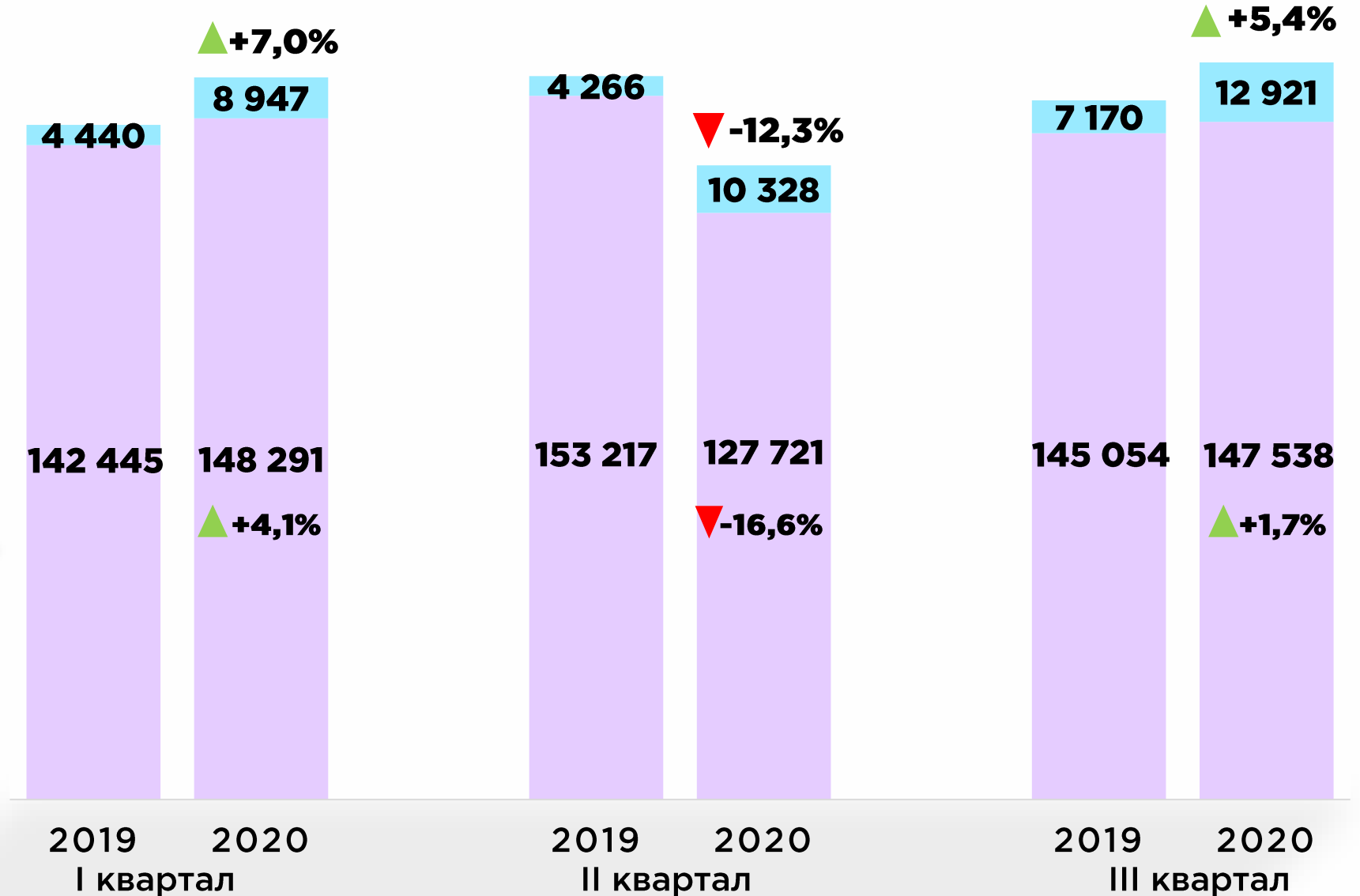
- НАЛОГОВЫЕ ДОХОДЫ
- НЕНАЛОГОВЫЕ ДОХОДЫ
- БЕЗВОЗМЕЗДНЫЕ ПОСТУПЛЕНИЯ

	План, млн руб.	Поступило, млн руб.	Исполнение, %	Темпы роста (снижения) к 9 месяцам 2019, %
<b>ВСЕГО ДОХОДЫ</b>	<b>590 658</b>	<b>455 746</b>	<b>77,2%</b>	<b>99,8%</b>
НАЛОГОВЫЕ И НЕНАЛОГОВЫЕ ДОХОДЫ	544 012	423 550	77,9%	96,1%
<i>в том числе</i>				
НАЛОГОВЫЕ ДОХОДЫ	513 696	403 991	78,6%	96,9%
НЕНАЛОГОВЫЕ ДОХОДЫ	30 316	19 559	64,5%	82,1%
БЕЗВОЗМЕЗДНЫЕ ПОСТУПЛЕНИЯ	46 646	32 196	69,0%	202,8%

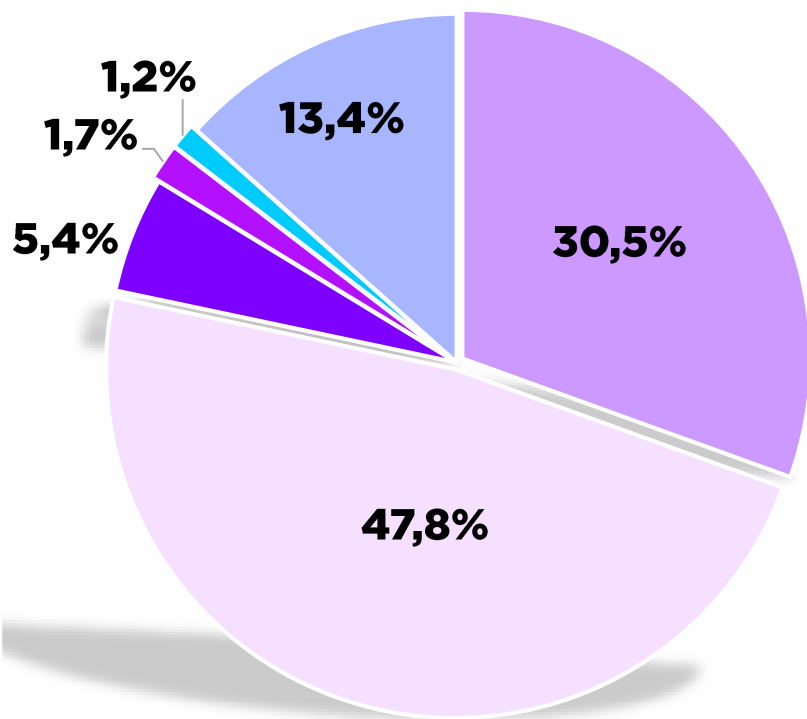
# Динамика исполнения доходной части бюджета Санкт-Петербурга за I-III кварталы 2019-2020 годов

(млн руб.)

- Налоговые и неналоговые доходы
- Безвозмездные поступления



# Основные доходные источники



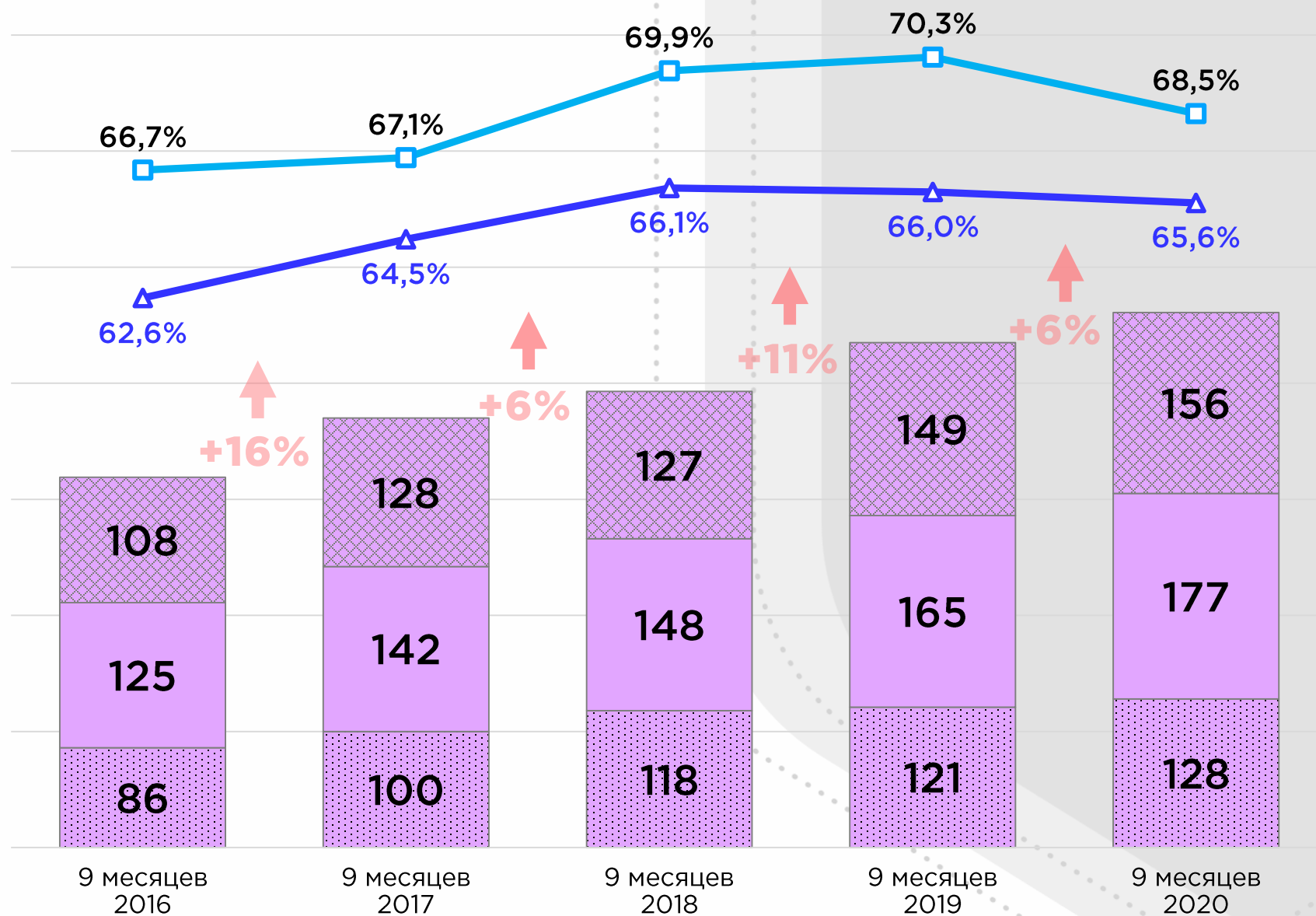
- Налог на прибыль организаций
- Налог на доходы физических лиц
- Налог, взимаемый в связи с применением УСН
- Доходы от аренды
- Доходы от продажи имущества
- Остальные доходы

	План, млн руб.	Поступило, млн руб.	Исполнение, %	Темпы роста (снижения) к 9 месяцам 2019, %
<b>НАЛОГОВЫЕ И НЕНАЛОГОВЫЕ ДОХОДЫ</b>	544 012	423 550	77,9%	96,1%
<i>в том числе</i>				
Налог на прибыль организаций	142 903	129 271	90,5%	88,9%
Налог на доходы физических лиц	275 001	202 413	73,6%	103,7%
Налог, взимаемый в связи с применением УСН	28 039	22 806	81,3%	95,5%
Доходы от аренды	10 700	7 197	67,3%	74,0%
Доходы от продажи имущества	8 778	5 118	58,3%	121,4%
Остальные доходы	78 591	56 745	72,2%	91,0%

# Динамика исполнения расходной части бюджета Санкт-Петербурга за 9 месяцев 2016-2020 годов

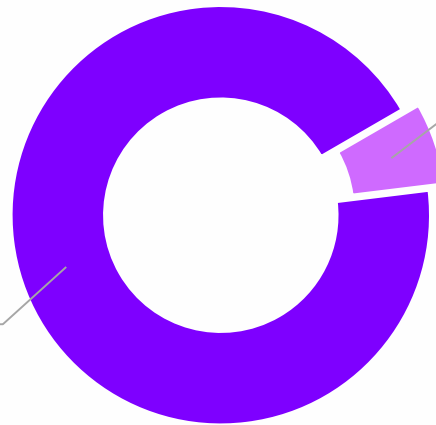
(млрд руб.)

-  I квартал
-  II квартал
-  III квартал
-  % исполнения
-  % исполнения текущих расходов



# Исполнение государственных программ Санкт-Петербурга

(млрд руб.)



Программные расходы бюджета исполнены на **66,4%** или в сумме **431 084,8 млн руб.**

Непрограммные расходы 6,4%

Развитие образования

106

48

68,9%

Развитие здравоохранения

100

47

68,1%

Развитие транспортной системы

66

37

64,1%

Социальная поддержка граждан

65

29

69,5%

Обеспечение доступным жильем и ЖКУ жителей СПб

20

9

68,5%

Развитие сферы культуры

15

12

56,1%

Комплексное развитие систем коммунальной инфраструктуры, энергетики и энергосбережения

13

8

63,2%

Развитие физической культуры и спорта

9

6

61,7%

Прочие государственные программы

37

24

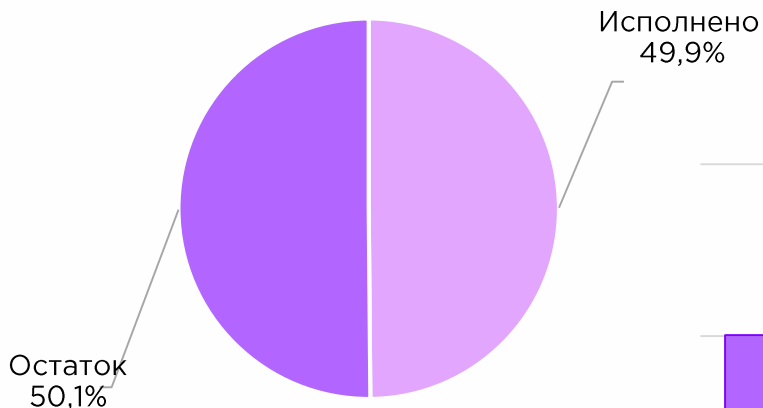
60,9%

■ Исполнено

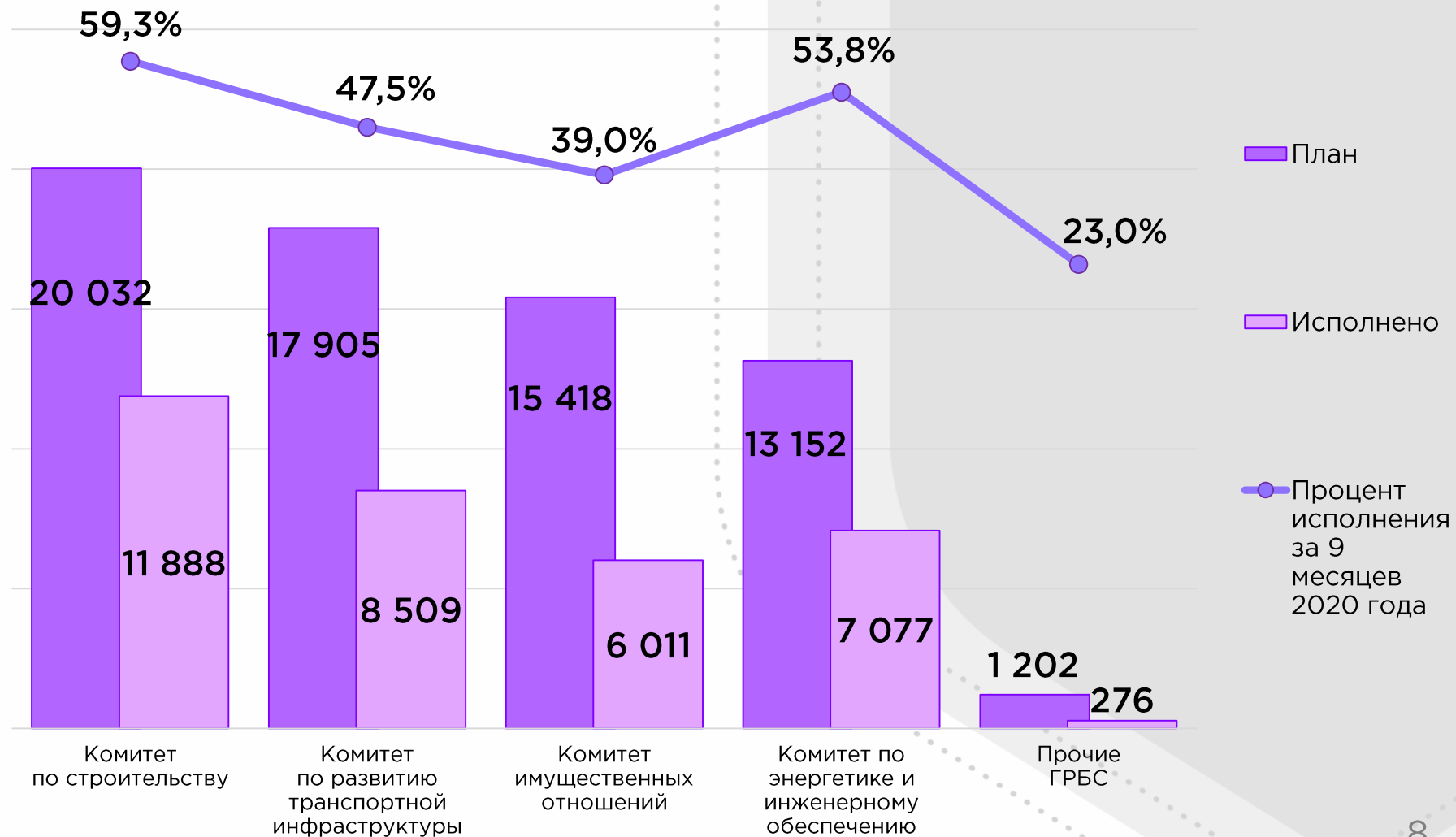
■ Остаток

# Исполнение Адресной инвестиционной программы

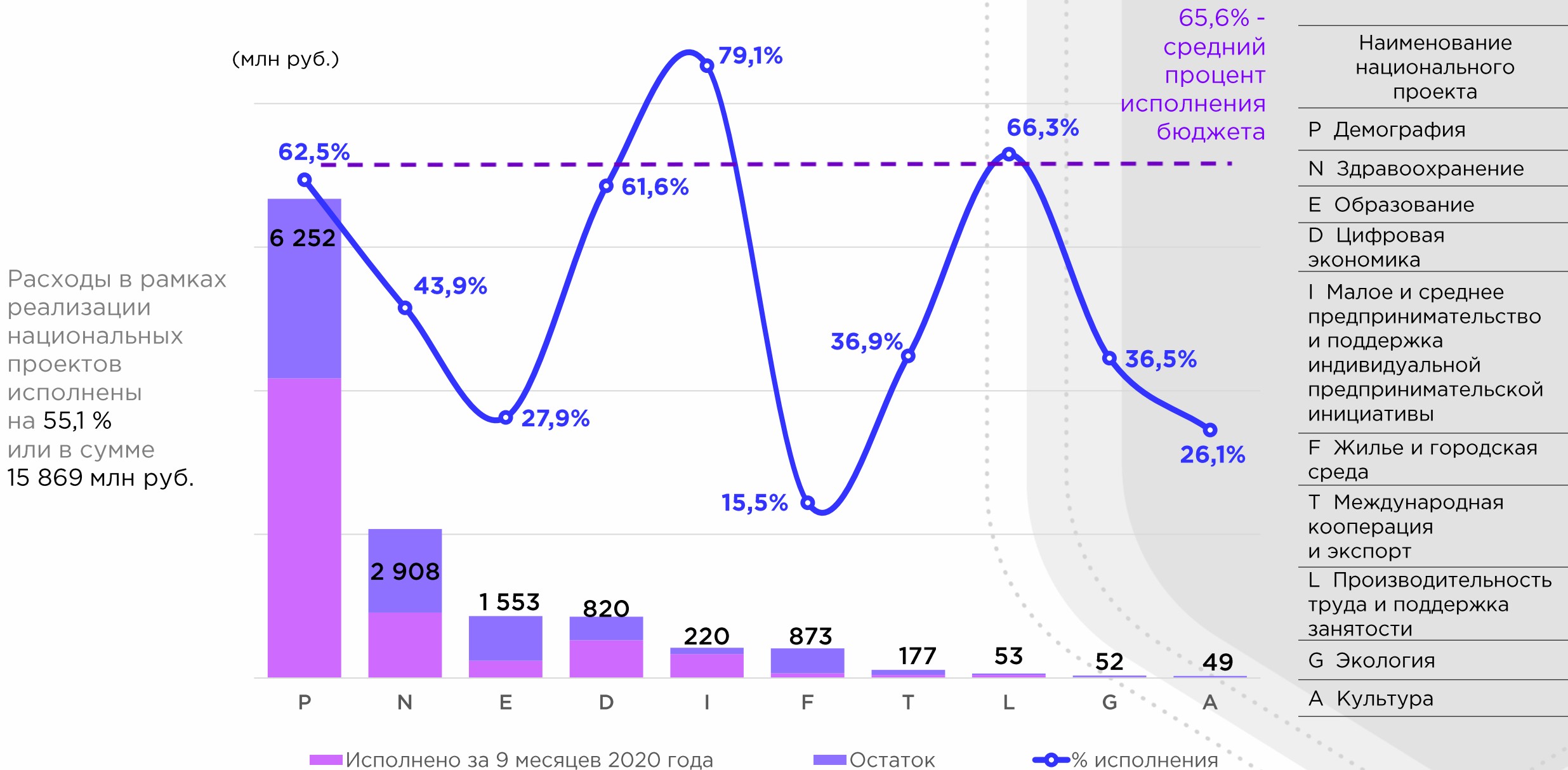
(млн руб.)



Расходы АИП  
исполнены на **49,9%**  
или в сумме  
**33 761,2 млн руб.**



# Реализация национальных проектов



# Государственный долг Санкт-Петербурга

**2019 год:**

Государственный долг  
30,1 млрд руб.

4,94% от собственных  
доходов бюджета

**за 9 месяцев 2019 года**

0,3% от расходов бюджета  
**(1 155,5 млн рублей)**



Расходы на обслуживание  
государственного долга  
Санкт-Петербурга

**2020 год:**

Государственный долг  
55,0 млрд руб.

10,11% от собственных  
доходов бюджета

**за 9 месяцев 2020 года**

0,1% от расходов бюджета  
**(624,9 млн рублей)**