



## НАЦИОНАЛЬНЫЙ ПРОЕКТ

# ПРОИЗВОДИТЕЛЬНОСТЬ ТРУДА И ПОДДЕРЖКА ЗАНЯТОСТИ

### КУРАТОР

Елин Е.И.  
вице-губернатор  
Санкт-Петербурга

### Руководители:

Калабин Ю.Ю.  
председатель КППИТ

Чернейко Д.С.  
Председатель КТЗН

### Администраторы:

Яковлев А.А.  
заместитель  
председателя КППИТ

Рогачев Н.А.  
первый заместитель  
председателя КТЗН

Системные меры по  
повышению  
производительности  
труда

Адресная поддержка  
повышения  
производительности  
труда на предприятиях

Поддержка занятости  
и повышение  
эффективности рынка  
труда для обеспечения  
роста  
производительности  
труда



Национальные  
проекты

Производительность труда

# ПРОИЗВОДИТЕЛЬНОСТЬ ТРУДА В РОССИИ

РОССИЯ

Год

2018

## ПРОИЗВОДИТЕЛЬНОСТЬ

Средняя, \$/чел.

**58,4 тыс.**

Средний прирост

**0,9%**



## ВВП (ППС)

Средний, \$

**4,0 трлн**

Средний прирост

**1,5%**



## ТРУДОУСТРОЕНО

Средний %

**48,2%**

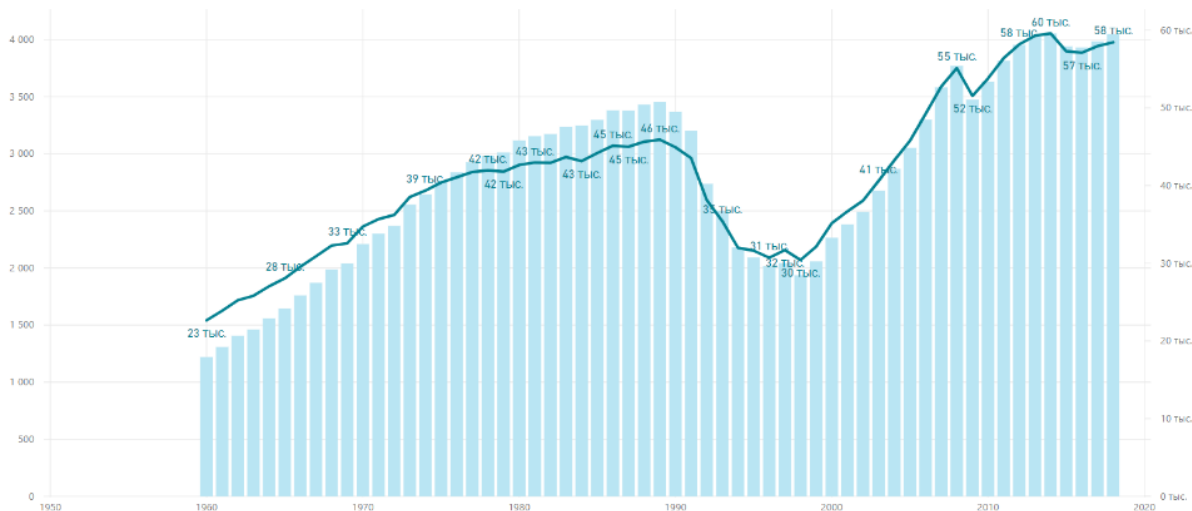
Средний прирост

**0,7%**

$$\text{ПРОИЗВОДИТЕЛЬНОСТЬ ТРУДА} = \frac{\text{ВВП}}{\text{КОЛИЧЕСТВО ТРУДОУСТРОЕННОГО НАСЕЛЕНИЯ}}$$

## ДИНАМИКА ВВП И ПРОИЗВОДИТЕЛЬНОСТИ ТРУДА В РОССИИ

■ ВВП (ППС), млрд \$ ● Производительность труда, \$/чел.



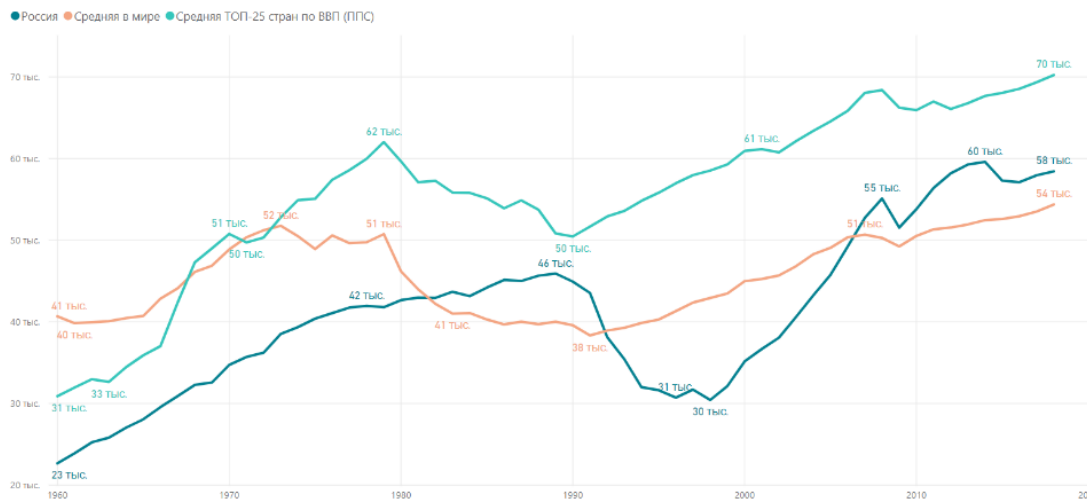
## Прирост производительности труда в целом по экономике РФ, а также в добывающей и обрабатывающей промышленности, 2007–2018 гг. (факт и оценка), 2019–2024 гг. (прогноз)



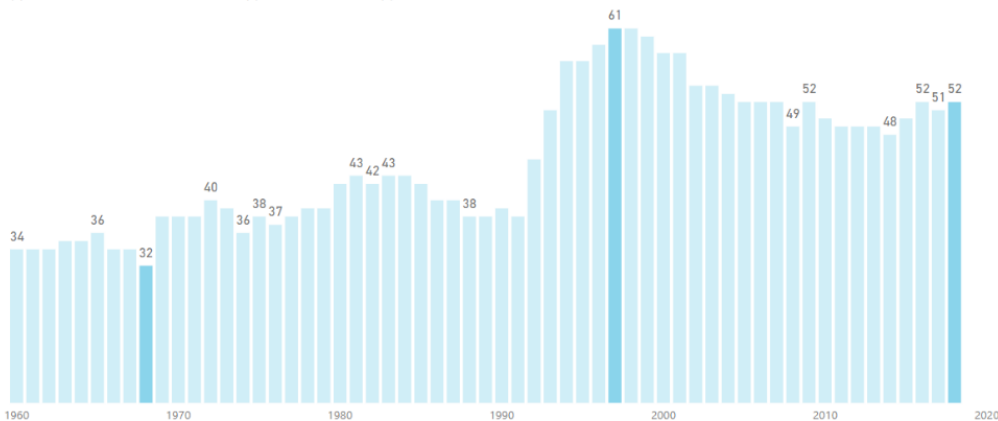
Примечание. Прогноз МЭР рассчитан нами на основе сопоставления прогнозируемой ведомством динамики ВВП и численности занятых.  
Источники: Росстат, доклад МЭР «Сценарные условия, основные параметры прогноза социально-экономического развития Российской Федерации и прогнозируемые изменения цен (тарифов) на товары, услуги хозяйствующих субъектов, осуществляющих регулируемые виды деятельности в инфраструктурном секторе на 2020 год и на плановый период 2021 и 2022 годов».

# ПРОИЗВОДИТЕЛЬНОСТЬ ТРУДА В РОССИИ И В МИРЕ

ДИНАМИКА ПРОИЗВОДИТЕЛЬНОСТИ ТРУДА



ДИНАМИКА РЕЙТИНГА ПРОИЗВОДИТЕЛЬНОСТИ ТРУДА В РОССИИ



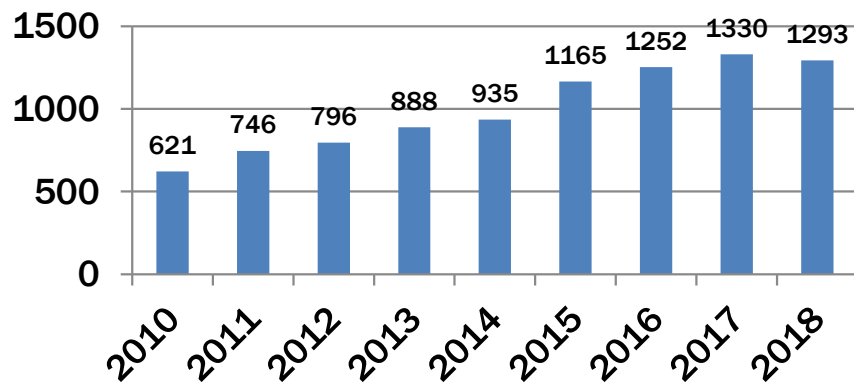
**Наиболее высокий рейтинг наблюдался  
во время СССР.**

**Лучший показатель - 32 место в 1968 г.,  
худший - 61 место в 1997 и 1998.**

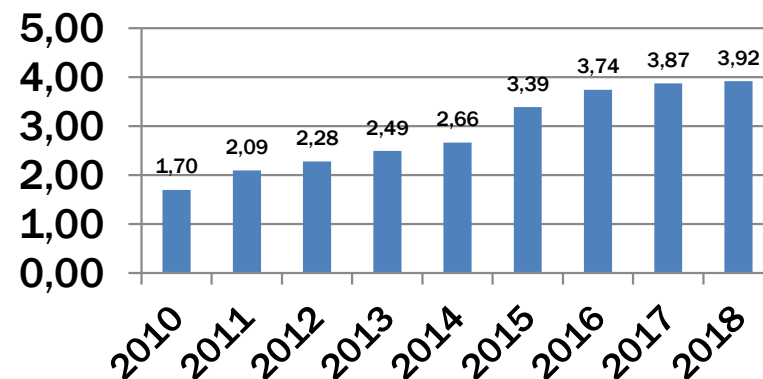
**В 2018 году Россия занимает 52 место  
в мире.**

# ПРОИЗВОДИТЕЛЬНОСТЬ ТРУДА В САНКТ-ПЕТЕРБУРГЕ

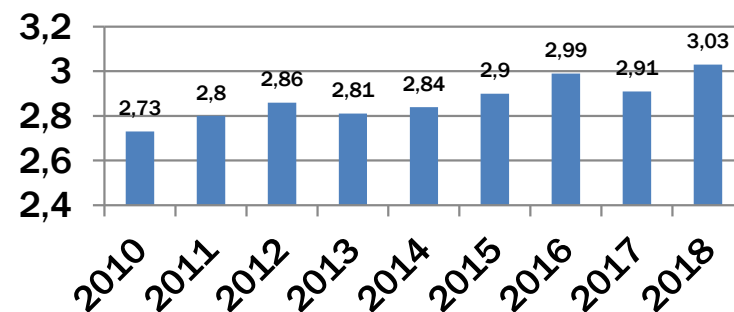
**Производительность =  
ВРП/кол-во занятых в экономике  
(тыс.руб. на чел.)**



**ВРП СПб (трлн.руб.)**



**Количество занятых  
в экономике СПб (млн.чел.)**



# РЕАЛИЗАЦИЯ НАЦИОНАЛЬНОГО ПРОЕКТА «ПРОИЗВОДИТЕЛЬНОСТЬ ТРУДА И ПОДДЕРЖКА ЗАНЯТОСТИ» В САНКТ-ПЕТЕРБУРГЕ

Рост производительности труда  
на предприятиях-участниках  
проекта  
на **10-15-30 %** в 1-й, 2-ой и 3-ий  
год участия



Количество  
предприятий  
БНО,  
вовлеченных в  
реализацию  
проекта



843  
к 2024  
году



Устойчивый рост  
производительности труда



5%  
к 2024 году



Рост ВРП  
Санкт-Петербурга  
до 5 трлн.руб.

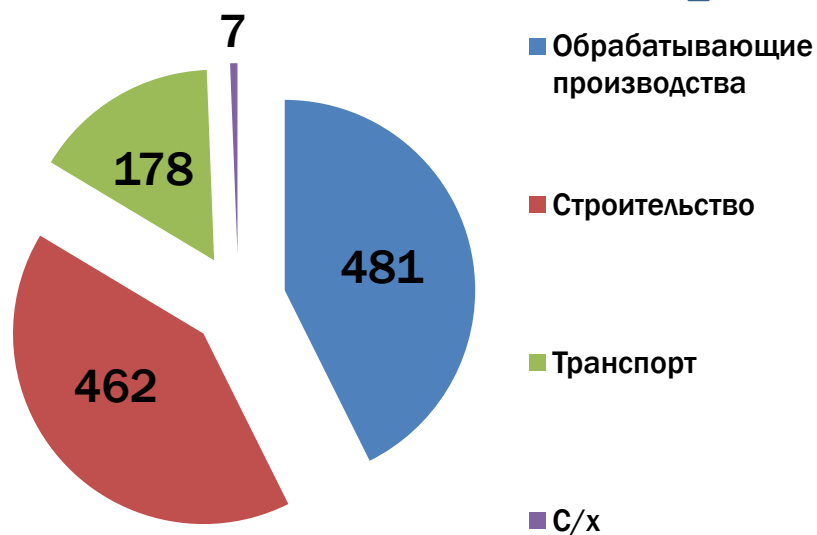


Увеличение  
ср. заработной платы  
в Санкт-Петербурге  
до 100 тыс.руб.

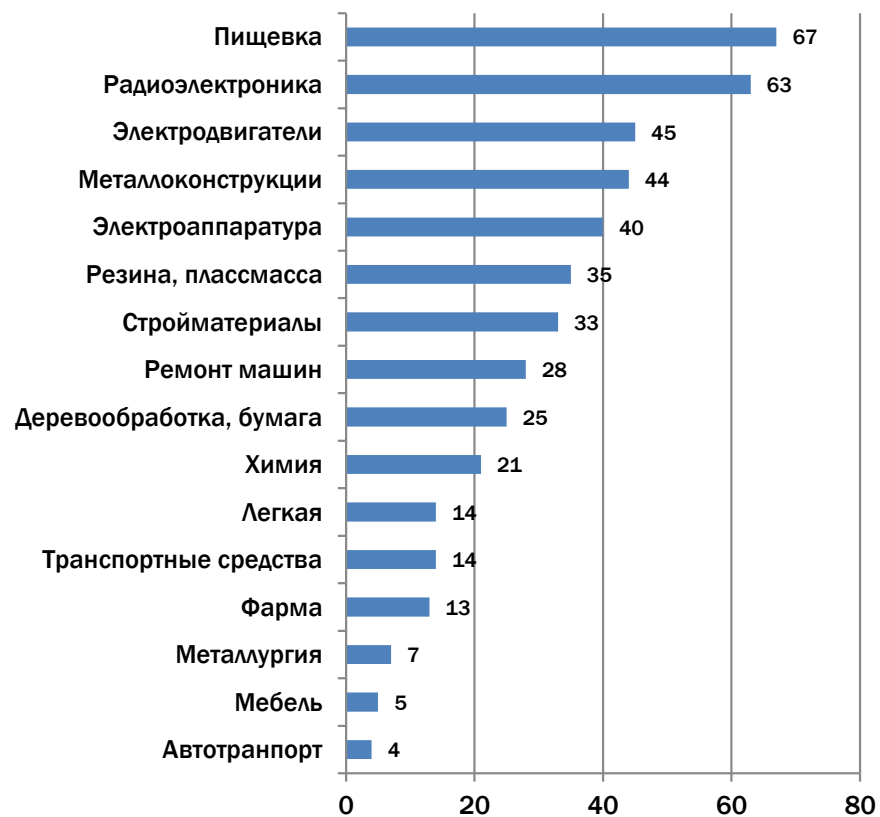


Увеличение доходов  
Санкт-Петербурга  
до 1 трлн.руб.

# СТРУКТУРА ПРЕДПРИЯТИЙ БАЗОВЫХ НЕСЫРЬЕВЫХ ОТРАСЛЕЙ САНКТ-ПЕТЕРБУРГА



Всего: 1128 предприятий



# ПРЕДПРИЯТИЯ САНКТ-ПЕТЕРБУРГА – ЛИДЕРЫ ПРОИЗВОДИТЕЛЬНОСТИ



Место в России	Предприятие	Производительность 2018, млн.руб./чел./год	Отрасль
5	Хендэ Мотор Мануфактуринг Рус (Hyundai Motor Company)	74,49	МАШ
13	Газпром нефть	37,43	НЕФ
18	Ижорский грубный завод	31,18	МЕТ
32	Юго-Западная ТЭЦ	20,27	ЭН
55	Петербургский мельничный комбинат	16,5	ПИЩ
59	Октябрьский электровагоноремонтный завод	16,06	МАШ
71	ТГК-1	13,72	ЭН
84	БИОКАД	12,73	ХИМ

Место в России	Предприятие	Прирост производительности 2018/2017, %	Отрасль
4	Балтийский завод	142	МАШ
21	Системы управления и приборы	81	ПСР
27	Завод Электропульт	62	ЭЛП
46	Адмиралтейские верфи	51	МАШ
74	Средне-Невский судостроительный завод	41	МАШ
99	Завод "Энергия"	35	РП

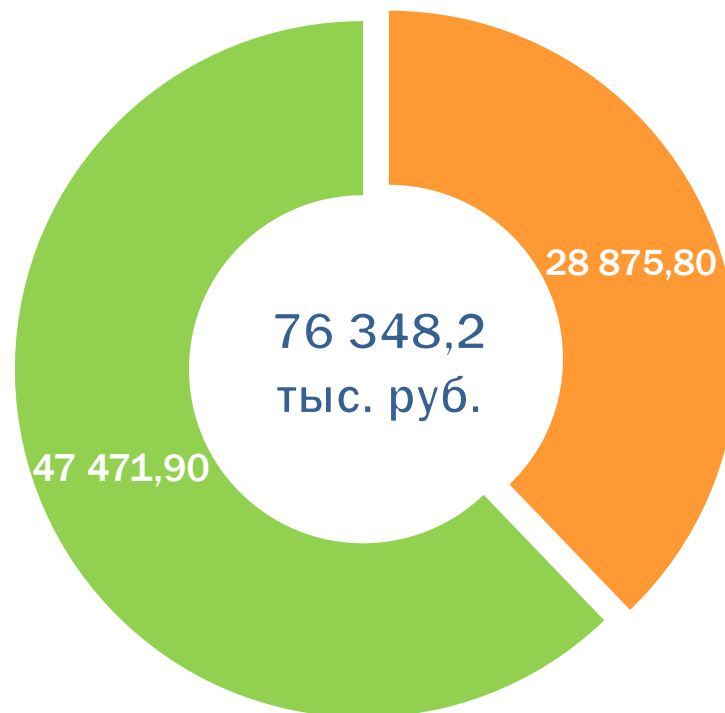


# РЕАЛИЗАЦИЯ НАЦИОНАЛЬНОГО ПРОЕКТА «ПРОИЗВОДИТЕЛЬНОСТЬ ТРУДА И ПОДДЕРЖКА ЗАНЯТОСТИ» В САНКТ-ПЕТЕРБУРГЕ

## РЕГИОНАЛЬНЫЕ ПРОЕКТЫ:

- Системные меры по повышению производительности труда, финансирование не предусмотрено
- Адресная поддержка повышения производительности труда на предприятиях
- Поддержка занятости и повышение эффективности рынка труда для обеспечения роста производительности труда

Бюджет национального проекта  
в Санкт-Петербурге в 2019 году



Источники финансирования на 2019 год:  
73 974,6 тыс. рублей – федеральный бюджет  
2 373,6 тыс. рублей – региональный бюджет



# НАЦИОНАЛЬНЫЙ ПРОЕКТ «ПРОИЗВОДИТЕЛЬНОСТЬ ТРУДА И ПОДДЕРЖКА ЗАНЯТОСТИ»

## ЦЕЛЕВЫЕ ПОКАЗАТЕЛИ НАЦИОНАЛЬНОГО ПРОЕКТА на 2019 год:

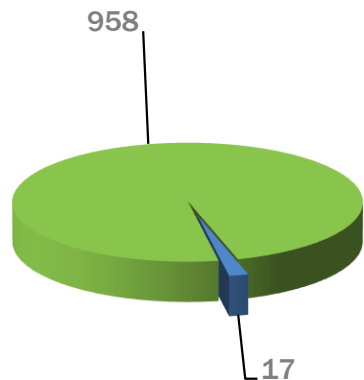
- Федеральный проект
- Региональный проект

Кол-во сред. и крупных предприятий базовых несырьевых отраслей экономики, вовлеченных в проект

Рост производительности труда на сред. и крупных предприятиях базовых несырьевых отраслей экономики

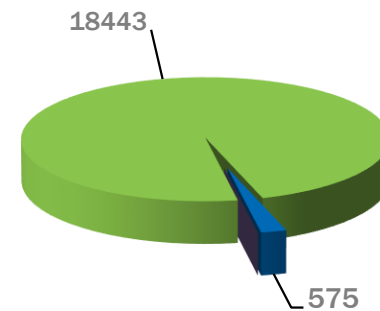
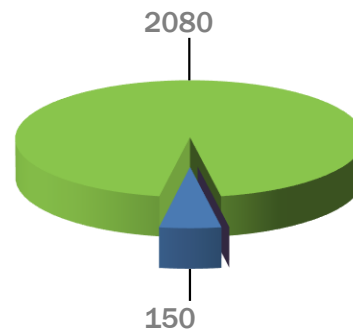
Кол-во сотрудников, обученных бережливому производству

Кол-во обученных, переобученных, повысивших квалификацию работников



ФП - 101,4 %

РП - 102,3 %



# НАЦИОНАЛЬНЫЙ ПРОЕКТ «ПРОИЗВОДИТЕЛЬНОСТЬ ТРУДА И ПОДДЕРЖКА ЗАНЯТОСТИ»

## ■ ЦЕЛЕВЫЕ ПОКАЗАТЕЛИ РЕГИОНАЛЬНЫХ ПРОЕКТОВ, 2019 ГОД:

■ Прогноз

■ Факт

■ План

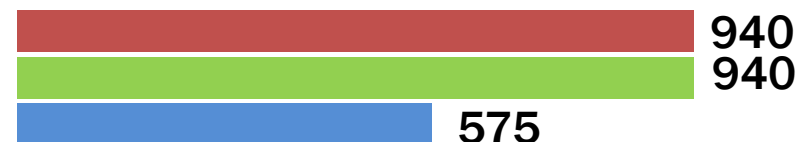
Кол-во сред. и крупных предприятий базовых несырьевых отраслей экономики, вовлеченных в проект



Количество сотрудников, обученных бережливому производству



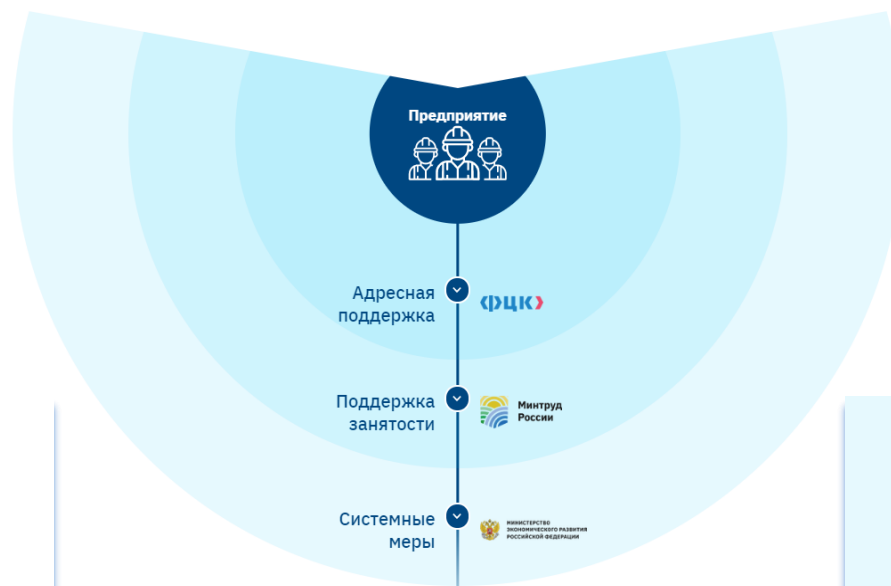
Количество обученных, переобученных, повысивших квалификацию работников



Рост производительности труда на сред. и крупных предприятиях базовых несырьевых отраслей экономики

Расчет производится ФНС России  
на основании данных  
из налоговой годовой отчетности предприятий,  
срок формирования отчетности за 2019 г. - 01.07.2020.

# ОСНОВНЫЕ ИНСТРУМЕНТЫ ПОВЫШЕНИЯ ПРОИЗВОДИТЕЛЬНОСТИ ТРУДА НА ПРЕДПРИЯТИЯХ



## Адресная поддержка

Формирование системы методической и организационной поддержки повышения производительности труда, создание образцов, разработка ИТ-платформы, создание РЦК, обучение инструментам бережливого производства, подготовка внутренних тренеров

## Поддержка занятости

Переобучение и повышение квалификации работников предприятий, совершенствование системы занятости населения

## Системные меры

Финансовое стимулирование, создание системы подготовки кадров, преодоление административных барьеров, снижение регуляторной нагрузки, экспортная поддержка

# КАК СТАТЬ УЧАСТНИКОМ НАЦИОНАЛЬНОГО ПРОЕКТА

Подать заявку на сайт ФЦК –  
<http://производительность.рф>



Пройти оценку на соответствие  
критериям участия



Пройти очный отбор  
(оценивается потенциал роста  
производительности труда  
и мотивация руководителя)

## ОСНОВНЫЕ КРИТЕРИИ ВСТУПЛЕНИЯ В ПРОЕКТ:

- Выручка предприятия от 0,4 до 30 млрд руб. в год
- Потенциал повышения ПТ не менее 10%
- Предприятие входит в состав приоритетных отраслей: **обрабатывающее производство, сельское хозяйство, транспорт, строительство**
- Доля участия налоговых резидентов **иностранных** государств в уставном (складочном) капитале юридического лица не выше 25%

НАЦИОНАЛЬНЫЙ ПРОЕКТ «ПРОИЗВОДИТЕЛЬНОСТЬ  
ТРУДА И ПОДДЕРЖКА ЗАНЯТОСТИ»

Спасибо за  
внимание!