




ИС ИАО

Удовлетворенность жителей районов Санкт-Петербурга уровнем благоустройства среды проживания



Экспресс-анализ

на инструментальных средствах государственной информационной системы Санкт-Петербурга «Интегрированная система информационно-аналитического обеспечения деятельности исполнительных органов государственной власти Санкт-Петербурга» (ИС ИАО)

Наиболее примечательные результаты исследования

- ✓ Среднегородская доля положительных откликов об уровне благоустройства среды проживания составляет 49,1%. Доля жителей, положительно оценивающих уровень благоустройства среды проживания колеблется от 37,9% в Центральном районе до 84,2% в Кронштадтском.

Методика исследования

<i>Период проведения опроса</i>	<i>апрель-июнь 2018 г.</i>
<i>Задача исследования</i>	<i>Определить долю жителей, положительно оценивающих уровень благоустройства среды проживания*</i>
<i>Организация, проводившая исследование</i>	<i>Санкт-Петербургский информационно-аналитический центр</i>
<i>Метод сбора данных</i>	<i>телефонное интервью с использованием компьютерной системы телефонных опросов (колл-центра)</i>
<i>Выборка</i>	<i>по 600 чел. по каждому району в возрасте 18 лет и старше</i>
<i>Квоты</i>	<i>пол, возраст</i>
<i>Статистическая погрешность</i>	<i>±4% на уровне 95%</i>

Примечания

Исследование проведено в соответствии с п.46 Плана проведения мониторинга общественного мнения на 2018 г.

Оценка уровня благоустройства среды проживания осуществляется респондентами по пятибалльной системе. Баллам соответствуют следующие характеристики:

- 1 – «совершенно не устраивает»;*
- 2 – «скорее не устраивает»;*
- 3 – «устраивает и не устраивает в равной мере»;*
- 4 – «скорее устраивает»;*
- 5 – «полностью устраивает».*

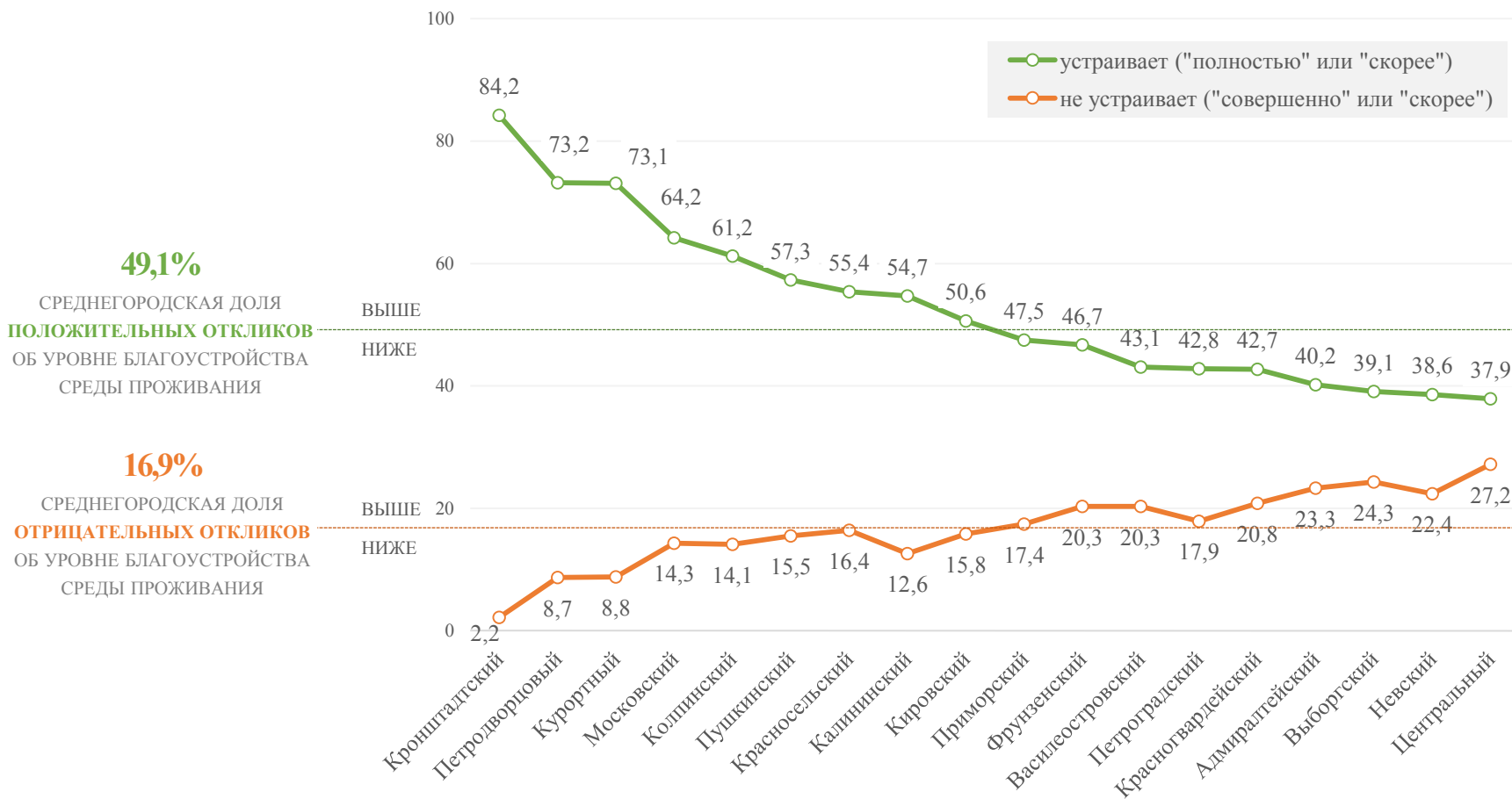
*Поскольку социологическое исследование всегда использует выборку, номинальные различия значений (% , баллы) реально существуют лишь тогда, когда различие **значимо** (это определяется средствами обработки данных). В ходе анализа учитываются только **значимые** различия. Различия между средними оценками значимы, если они равны или превышают 0,2 балла по 5-балльной шкале.*

Аналитическая обработка данных, в том числе оценка значимости различий, произведена специалистами-аналитиками Санкт-Петербургского информационно-аналитического центра на инструментальных средствах государственной информационной системы Санкт-Петербурга «Интегрированная система информационно-аналитического обеспечения деятельности исполнительных органов государственной власти Санкт-Петербурга» (ИС ИАО).

** По согласованию с функциональным заказчиком расчет доли осуществлен от числа респондентов, ответивших на вопрос.*

Соотношение позитива и негатива в оценках жителей Санкт-Петербурга уровня благоустройства среды проживания в районе

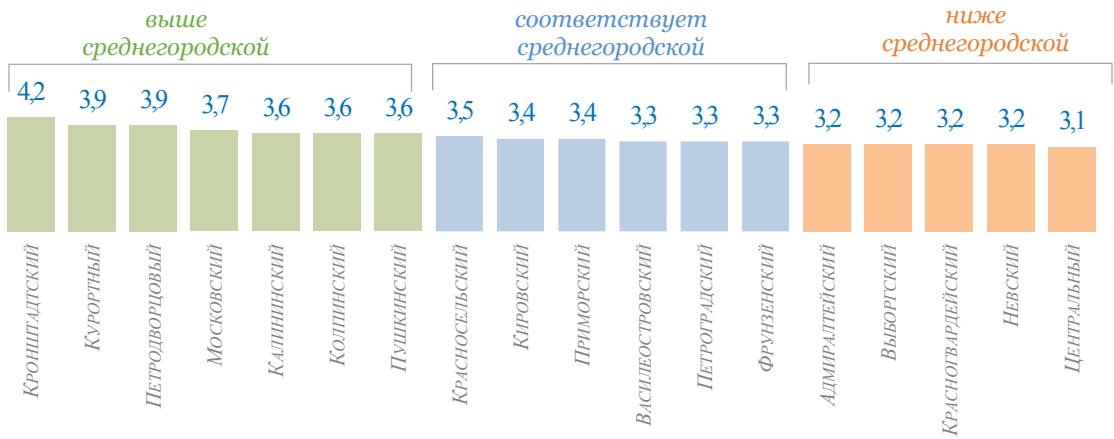
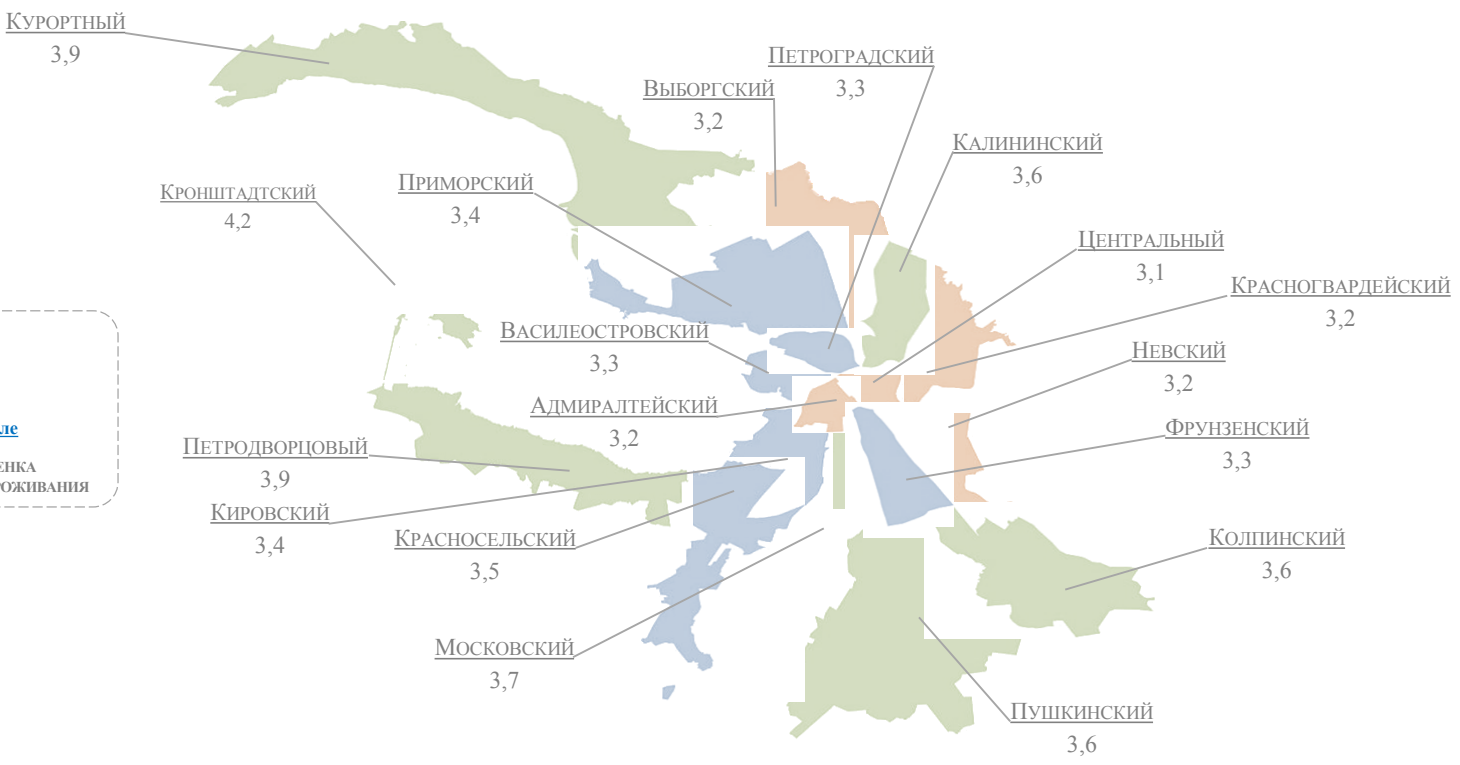
% ОТ ЧИСЛА ОТВЕТИВШИХ НА ВОПРОС В КАЖДОМ РАЙОНЕ



Доля удовлетворенных уровнем благоустройства среды проживания в своем районе в 2018 г. колеблется от 37,9% в Центральном районе до 84,2% в Кронштадтском, недовольных – от 2,2% в Кронштадтском до 27,2% в Центральном. Доли положительных откликов выше среднегородского показателя (49,1%) в Колпинском, Красносельском, Кронштадтском, Курортном, Московском, Петродворцовом, Пушкинском районах; ниже – в Адмиралтейском, Василеостровском, Выборгском, Красногвардейском, Невском, Петроградском и Центральном районах. Доли отрицательных откликов ниже среднегородского уровня (16,9%) в Кронштадтском, Курортном и Петродворцовом районах, выше – в Адмиралтейском, Выборгском, Невском и Центральном районах. По обоим этим показателям ситуация лучше среднегородской в трех районах (Кронштадтском, Курортном и Петродворцовом), хуже – в четырех (Адмиралтейском, Выборгском, Невском и Центральном).

Уровень благоустройства среды проживания в районах Санкт-Петербурга (среднегородская оценка)

3,4
балла
по 5-балльной шкале
СРЕДНЕГОРОДСКАЯ ОЦЕНКА
БЛАГОУСТРОЙСТВА СРЕДЫ ПРОЖИВАНИЯ



По 5-балльной шкале оценка уровня благоустройства среды проживания в Санкт-Петербурге 3,4 балла. Выше она в семи районах: Калининском, Колпинском, Кронштадтском, Курортном, Московском, Петродворцовом и Пушкинском; ниже среднегородской – в пяти: Адмиралтейском, Выборгском, Красногвардейском, Невском и Центральном.

Основные выводы

По данным опроса, проведенного в 2018 г., доля удовлетворенных уровнем благоустройства среды проживания колеблется от 37,9% в Центральном районе до 84,2% в Кронштадтском, недовольных – от 2,2% в Кронштадтском до 27,2% в Центральном. Среднегородская доля положительных откликов об уровне благоустройства среды проживания составляет 49,1%.

По 5-балльной шкале средняя оценка уровня благоустройства окружающей среды проживания в Санкт-Петербурге 3,4 балла. Выше среднегородской она в семи районах: Калининском, Колпинском, Кронштадтском, Курортном, Московском, Петродворцовом и Пушкинском; ниже – в пяти: Адмиралтейском, Выборгском, Красногвардейском, Невском и Центральном.